




<div><div>ASSEMBLEIA LEGISLATIVA DO ESTADO DA PARAÍBA</div></div> <div>ASSEMBLEIA LEGISLATIVA DA PARAÍBA PLANILHA GERAL</div>			<div>OBJETOREFORMA CRECHE ÂNGELA VIEIRA - ALPBBDI21,26%</div> <div>LOCALRUA RIO GRANDE DO SUL, N 936 - BAIRRO DOS ESTADOS - CEP. 58030-020 - JOÃO PESSOA P/B</div> <div>MÊS REFERÊNCIAJANEIRO 2026</div> <div>VALOR TOTALR\$ 2.188.389,34</div>				
ITEM	CÓDIGO	SERVIÇOS	UNIDADE	QUANTIDADE	PREÇO UNITÁRIO SEM BDI	PREÇO UNITÁRIO COM BDI	VALOR TOTAL COM BDI
1.0		SERVIÇOS PRELIMINARES E INDIRETOS					R\$ 68.863,63
1.1	00051/ORSE COMPOSIÇÃO 1	PLACA DE OBRA EM CHAPA DE ACO GALVANIZADO, INSTALADA	M²	4,50	R\$ 363,76	R\$ 441,10	R\$ 1.984,95
1.2		ADMINISTRAÇÃO DA OBRA	MES	4,00	R\$ 13.788,28	R\$ 16.719,67	R\$ 66.878,68
2.0		DEMOLIÇÕES E BOTA FORA					R\$ 75.925,14
2.1		COBERTURA					R\$ 22.778,86
2.1.1	97650/SINAPI	REMOÇÃO DE TRAMA DE MADEIRA PARA COBERTURA, DE FORMA MANUAL, SEM REAPROVEITAMENTO	M²	825,90	R\$ 8,04	R\$ 9,75	R\$ 8.052,53
2.1.2	04943/ORSE	REMOÇÃO DE TELHAMENTO COM TELHAS ONDULADAS DE FIBROCIMENTO	M²	78,81	R\$ 10,23	R\$ 12,40	R\$ 977,24
2.1.3	9/ORSE	REMOÇÃO DE TELHAMENTO COM TELHAS CERÂMICAS	M²	825,90	R\$ 13,18	R\$ 15,98	R\$ 13.197,88
2.1.4	104803/SINAPI	REMOÇÃO DE CALHAS E RUFOS, DE FORMA MANUAL, SEM REAPROVEITAMENTO	M	95,53	R\$ 4,76	R\$ 5,77	R\$ 551,21
2.2		FORRO					R\$ 3.200,76
2.2.1	97641/SINAPI	REMOÇÃO DE FORRO DE GESSO, DE FORMA MANUAL, SEM REAPROVEITAMENTO	M²	701,39	R\$ 3,09	R\$ 3,75	R\$ 2.630,23
2.2.2	05067/ORSE	DEMOLIÇÃO DE LAJE PRÉ FABRICADA COMUM OU TRELIÇA, INCLUSIVE CAPEAMENTO	M²	23,23	R\$ 20,25	R\$ 24,56	R\$ 570,53
2.3		ALVENARIAS/DIVISÓRIAS					R\$ 6.607,84
2.3.1	00006/ORSE	DEMOLIÇÃO DE ALVENARIA DE BLOCO CERÂMICO ESPESSURA 0,09M - REVESTIDA	M³	157,30	R\$ 32,95	R\$ 39,96	R\$ 6.285,74
2.3.2	97638/SINAPI	REMOÇÃO DE CHAPAS E PERFIS DE DRYWALL, DE FORMA MANUAL, SEM REAPROVEITAMENTO	M²	30,33	R\$ 8,76	R\$ 10,62	R\$ 322,10
2.4		REVESTIMENTOS					R\$ 1.257,29
2.4.1	22/ORSE	DEMOLIÇÃO DE REVESTIMENTO CERÂMICO OU AZULEJO	M²	47,18	R\$ 21,98	R\$ 26,65	R\$ 1.257,29
2.5		ESQUADRIAS					R\$ 6.303,16
2.5.1	31/ORSE	REMOÇÃO DE ESQUADRIA DE MADEIRA, COM OU SEM BATENTE - PORTAS	M²	177,04	R\$ 17,57	R\$ 21,31	R\$ 3.772,72
2.5.2	4942/ORSE	REMOÇÃO DE ESQUADRIA METÁLICA, COM OU SEM REAPROVEITAMENTO - PORTÃO EM ALUMÍNIO	M²	8,75	R\$ 21,90	R\$ 26,56	R\$ 232,40
2.5.3	4942/ORSE	REMOÇÃO DE ESQUADRIA METÁLICA, COM OU SEM REAPROVEITAMENTO - PORTÃO EM FERRO	M²	6,30	R\$ 21,90	R\$ 26,56	R\$ 167,33
2.5.4	31/ORSE	REMOÇÃO DE ESQUADRIA DE MADEIRA, COM OU SEM BATENTE - JANELAS	M²	81,15	R\$ 17,57	R\$ 21,31	R\$ 1.729,31
2.5.5	12346/ORSE	REMOÇÃO DE ESQUADRIA DE ALUMÍNIO E VIDRO	M²	11,00	R\$ 19,42	R\$ 23,55	R\$ 259,05
2.5.6	31/ORSE	REMOÇÃO DE ESQUADRIA DE MADEIRA, COM OU SEM BATENTE - JANELAS MADEIRA E VIDRO	M²	6,68	R\$ 17,57	R\$ 21,31	R\$ 142,35
2.6		PISOS					R\$ 29.098,46
2.6.1	03240/ORSE	DEMOLIÇÃO DE PISO DE ALTA RESISTÊNCIA - PEDRA ITACOLOMY	M²	763,93	R\$ 21,98	R\$ 26,65	R\$ 20.358,73
2.6.2	03258/ORSE	DEMOLIÇÃO DE PISO EM LAJOTA HEXAGONAL	M²	505,48	R\$ 14,26	R\$ 17,29	R\$ 8.739,73
2.7		OUTROS					R\$ 773,26
2.7.1	8387	REMOÇÃO DE BANCADA DE GRANITO (OU MÁRMORE)	M²	24,58	R\$ 23,19	R\$ 28,12	R\$ 691,05
2.7.2	01858/ORSE	REMOÇO DE TELA GALVANIZADA	M²	17,42	R\$ 3,89	R\$ 4,72	R\$ 82,21
2.8		BOTA FORA					R\$ 5.905,51
2.8.1	26/ORSE	COLETA E CARGA MANUAL DE ENTULHO	M3	52,17	R\$ 19,55	R\$ 23,71	R\$ 1.237,00
2.8.2	13197/ORSE	LOCAÇÃO DE CAIXA COLETORA DE ENTULHO CAPACIDADE 5M³, INCLUSIVE DESCARTA	UND	11,00	R\$ 350,00	R\$ 424,41	R\$ 4.668,51
3.0		CONSTRUÇÃO					R\$ 59.607,37
3.1		FUNDAÇÃO					R\$ 4.532,41
3.1.1	93358/SINAPI	ESCAVAÇÃO MANUAL DE VALA (SAPATAS)	M³	2,38	R\$ 90,31	R\$ 109,51	R\$ 260,20
3.1.2	96616/SINAPI	LASTRO DE CONCRETO MAGRO, APLICADO EM BLOCOS OU SAPATAS	M³	0,79	R\$ 844,16	R\$ 1.023,63	R\$ 810,71
3.1.3	104919/SINAPI	ARMAÇÃO DE SAPATA, UTILIZANDO AÇO CA-50 DE 10MM - MONTAGEM	KG	99,17	R\$ 13,27	R\$ 16,09	R\$ 1.595,65
3.1.4	07691/ORSE	CONCRETO SIMPLES FABRICADO NA OBRA, FCK =21MPA, LANÇADO E ADENSADO	M³	2,38	R\$ 647,61	R\$ 785,29	R\$ 1.865,85
3.2		SUPER ESTRUTURA					R\$ 55.074,96
3.2.1		PILARES VIGAS					R\$ 30.005,07
3.2.1.1	104110/SINAPI	ARMAÇÃO DE PILAR OU VIGA DE ESTRUTURA DE CONCRETO ARMADO UTILIZANDO AÇO CA-50 DE 6.3MM	KG	206,64	R\$ 18,48	R\$ 22,41	R\$ 4.630,80
3.2.1.2	104108/SINAPI	ARMAÇÃO DE PILAR OU VIGA DE ESTRUTURA DE CONCRETO ARMADO UTILIZANDO AÇO CA-50 DE 10.00MM	KG	75,20	R\$ 13,35	R\$ 16,19	R\$ 1.217,49
3.2.1.3	104107/SINAPI	ARMAÇÃO DE PILAR OU VIGA DE ESTRUTURA DE CONCRETO ARMADO UTILIZANDO AÇO CA-50 DE 12.5MM	KG	512,97	R\$ 11,26	R\$ 13,65	R\$ 7.002,04
3.2.1.4	07451/ORSE	FORMA PLANA PARA PILARES, EM COMPENSADO RESINADO DE 12MM, 04 USOS, INCLUSIVE ESCORAMENTO	M²	54,40	R\$ 63,78	R\$ 77,34	R\$ 4.207,30
3.2.1.5	07406/ORSE	FORMA PLANA PARA VIGAS, EM COMPENSADO RESINADO DE 12MM, 04 USOS, INCLUSIVE ESCORAMENTO	M²	84,42	R\$ 68,87	R\$ 83,51	R\$ 7.049,91

<div><div>ASSEMBLEIA LEGISLATIVA DO ESTADO DA PARAÍBA</div></div> <div>ASSEMBLEIA LEGISLATIVA DA PARAÍBA PLANILHA GERAL</div>			<div>OBJETOREFORMA CRECHE ÂNGELA VIEIRA - ALPBBDI21,26%</div> <div>LOCALRUA RIO GRANDE DO SUL, N 936 - BAIRRO DOS ESTADOS - CEP. 58030-020 - JOÃO PESSOA P/B</div> <div>MÊS REFERÊNCIAJANEIRO 2026</div> <div>VALOR TOTALR\$ 2.188.389,34</div>				
ITEM	CÓDIGO	SERVIÇOS	UNIDADE	QUANTIDADE	PREÇO UNITÁRIO SEM BDI	PREÇO UNITÁRIO COM BDI	VALOR TOTAL COM BDI
3.2.1.6	07691/ORSE	CONCRETO SIMPLES FABRICADO NA OBRA, FCK =21MPA, LANÇADO E ADENSADO	M³	7,51	R\$ 647,61	R\$ 785,29	R\$ 5.897,53
3.2.2		LAJE					R\$ 25.069,89
3.2.2.1	04254/ORSE	LAJE PRE FABRICADA TRELIÇADA PARA COBERTURA, INTEREIXO 38CM, H=12CM, ENCHIMENTO EM BLOCO CERÂMICO, INCLUSIVE ESCORAMENTO EM MADEIRA E CAPEAMENTO DE 4CM	M²	100,00	R\$ 150,57	R\$ 182,58	R\$ 18.258,00
3.2.2.2	92768/SINAPI	ARMAÇÃO DE LAJE DE ESTRUTURA CONVENCIONAL UTILIZANDO AÇO CA-60 DE 5.0MM - MONTAGEM	KG	216,26	R\$ 14,03	R\$ 17,01	R\$ 3.678,58
3.2.2.3	07691/ORSE	CONCRETO SIMPLES FABRICADO NA OBRA, FCK =21MPA, LANÇADO E ADENSADO	M³	3,99	R\$ 647,61	R\$ 785,29	R\$ 3.133,31
4.0		ALVENARIA					R\$ 111.611,22
4.1	103363/SINAPI	ALVENARIA DE VEDAÇÃO DE BLOCOS CERÂMICOS FURADOS NA HORIZONTAL DE 19X19X29 CM (ESPESSURA 19 CM) E ARGAMASSA DE ASSENTAMENTO COM PREPARO MANUAL	M2	1.014,46	R\$ 90,73	R\$ 110,02	R\$ 111.611,22
5.0		COBERTURA					R\$ 327.875,58
5.1	12026/ORSE	FORRO DE GESSO COMUM, EM PLACAS DE 60X60CM, SOB LAJE OU SOB COBERTURA, SEM A NECESSIDADE DE ESTRUTURA PARA SUPORTE, INSTALADO	M2	701,39	R\$ 63,00	R\$ 76,39	R\$ 53.579,49
5.2	92539/SINAPI	TRAMA DE MADEIRA COMPOSTA POR RIPAS, CAIBROS E TERÇAS PARA TELHADOS DE ATÉ 2 ÁGUAS PARA TELHA CERÂMICA OU DE CONCRETO, INCLUSO TRANSPORTE VERTICAL.	M²	569,49	R\$ 75,44	R\$ 91,48	R\$ 52.097,40
5.3	92540/SINAPI	TRAMA DE MADEIRA COMPOSTA POR RIPAS, CAIBROS E TERÇAS PARA TELHADOS DE MAIS QUE 2 ÁGUAS PARA TELHA CERÂMICA OU DE CONCRETO, INCLUSO TRANSPORTE VERTICAL	M²	376,70	R\$ 85,00	R\$ 103,07	R\$ 38.826,22
5.4	94201/SINAPI	TELHAMENTO COM TELHA CERÂMICA CAPA-CANAL, TIPO COLONIAL, COM ATÉ 2 ÁGUAS, INCLUSO TRANSPORTE VERTICAL.	M2	569,49	R\$ 44,40	R\$ 53,84	R\$ 30.661,61
5.5	94204/SINAPI	TELHAMENTO COM TELHA CERÂMICA CAPA-CANAL, TIPO COLONIAL, COM MAIS DE 2 ÁGUAS, INCLUSO TRANSPORTE VERTICAL	M2	376,70	R\$ 50,46	R\$ 61,19	R\$ 23.050,13
5.6	94221/SINAPI	CUMEEIRA PARA TELHA CERÂMICA EMBOÇADA COM ARGAMASSA TRAÇO 1:2:9 (CIMENTO, CAL E AREIA) PARA TELHADOS COM ATÉ 2 ÁGUAS, INCLUSO TRANSPORTE VERTICAL.	M	27,88	R\$ 25,08	R\$ 30,41	R\$ 847,83
5.7	94219/SINAPI	CUMEEIRA E ESPIGÃO PARA TELHA CERÂMICA EMBOÇADA COM ARGAMASSA TRAÇO 1:2:9 (CIMENTO, CAL E AREIA), PARA TELHADOS COM MAIS DE 2 ÁGUAS, INCLUSO TRANSPORTE VERTICAL.	M	6,10	R\$ 32,11	R\$ 38,94	R\$ 237,53
5.8	04484/ORSE	REMOÇÃO, LAVAGEM E REASSENTAMENTO DE TELHAS DE BARRO TIPO COLONIAL	M²	601,52	R\$ 48,79	R\$ 59,16	R\$ 35.585,97
5.9	00009/ORSE	REMOÇÃO DE TELHA SEM REAPROVEITAMENTO	M²	257,79	R\$ 13,18	R\$ 15,98	R\$ 4.119,56
5.10	97650/SINAPI	REMOÇÃO DE TRAMA DE MADEIRA PARA COBERTURA, DE FORMA MANUAL, SEM REAPROVEITAMENTO	M²	257,79	R\$ 8,04	R\$ 9,75	R\$ 2.513,50
5.11	94228/SINAPI	CALHA EM CHAPA DE AÇO GALVANIZADO NÚMERO 24, DESENVOLVIMENTO DE 50CM,INCLUSO TRANSPORTE VERTICAL	M	258,51	R\$ 85,98	R\$ 104,26	R\$ 26.952,25
5.12	02341/ORSE	IMPERMEABILIZAÇÃO FLEXÍVEL, BASE ACRÍLICA, TIPO IGOLFLEX BRANCO SIKA OU SIMILAR, P/LAJES, CALHAS, VARANDAS, TERRAÇOS E COBERTURAS DE RESERVATORIOS	M2	319,10	R\$ 59,85	R\$ 72,57	R\$ 23.156,72
5.13	04907/ORSE	RESTAURO - RESTAURAÇÃO DE FORRO DE MADEIRA COMPREENDENDO SUBSTITUIÇÃO DE PEÇAS DE APOIO ATÉ 20%, RASPAGEM, CALAFETAGEM, ENCERAMENTO E PARQUETAGEM	M²	298,14	R\$ 100,26	R\$ 121,58	R\$ 36.247,37
6.0		ESQUADRIAS					R\$ 221.805,41
6.1		PORTAS					R\$ 137.187,15
6.1.1	08030/ORSE	PORTA EM MADEIRA DE LEI (IPÊ), LISA, SEMI-ÔCA, 90X210CM, COM VISOR DE VIDRO 6MM (50X60), INCLUSE BATENTES E FERRAGENS	UNIDADE	39,00	R\$ 1.116,68	R\$ 1.354,09	R\$ 52.809,51
6.1.2	100683/SINAPI	KIT DE PORTA DE MADEIRA PARA VERNIZ, SEMI-OCA (LEVE OU MÉDIA), PADRÃO MÉDIO, 80X210CM, ESPESSURA DE 3,5CM, ITENS INCLUSOS: DOBRADIÇAS, MONTAGEM E INSTALAÇÃO DE BATENTE, FECHADURA COM EXECUÇÃO DO FURO - FORNECIMENTO E INSTALAÇÃO.	UNIDADE	10,00	R\$ 1.276,35	R\$ 1.547,70	R\$ 15.477,00
6.1.3	91014/SINAPI	KIT DE PORTA DE MADEIRA PARA VERNIZ, SEMI-OCA (LEVE OU MÉDIA), PADRÃO MÉDIO, 70X210CM, ESPESSURA DE 3,5CM, ITENS INCLUSOS: DOBRADIÇAS, MONTAGEM E INSTALAÇÃO DE BATENTE, FECHADURA COM EXECUÇÃO DO FURO - FORNECIMENTO E INSTALAÇÃO.	UNIDADE	1,00	R\$ 1.023,33	R\$ 1.240,89	R\$ 1.240,89
6.1.4	11612/ORSE	PORTA EM MADEIRA DE LEI TIPO MOLDURA PARA VIDRO, DE CORRER, COM BATENTES E 2 JOGOS DE ALIZAR, EXCLUSIVE FERRAGENS (3,34X2,04)	M²	20,44	R\$ 808,49	R\$ 980,37	R\$ 20.039,55
6.1.5	11611/ORSE	PORTA EM MADEIRA. TIPO VENEZIANA, DE CORRER, COM BATENTES E 02 JOGOS DE ALIZAR (1,30X2,10)	M²	2,73	R\$ 791,05	R\$ 959,23	R\$ 2.618,70
6.1.6	11611/ORSE	PORTA EM MADEIRA. TIPO VENEZIANA, DE CORRER, COM BATENTES E 02 JOGOS DE ALIZAR(1,80X2,10)	M²	15,12	R\$ 791,05	R\$ 959,23	R\$ 14.503,56
6.1.7	11611/ORSE	PORTA EM MADEIRA. TIPO VENEZIANA, DE CORRER, COM BATENTES E 02 JOGOS DE ALIZAR(0,90X2,57)	M²	2,31	R\$ 791,05	R\$ 959,23	R\$ 2.218,70
6.1.8	13095/ORSE	PORTA DE GIRO SIMPLES 1 FOLHA EM VIDRO TEMPERADO 10MM COR VERDE INCLUSIVE FERRAGENS E INSTALAÇÃO, EXCLUSIVE PUXADOR	M²	10,80	R\$ 952,95	R\$ 1.155,55	R\$ 12.479,94

<div></div> <div>ASSEMBLEIA LEGISLATIVA DA PARAÍBA PLANILHA GERAL</div>			<div>OBJETOREFORMA CRECHE ÂNGELA VIEIRA - ALPBBDI21,26%</div> <div>LOCALRUA RIO GRANDE DO SUL, N 936 - BAIRRO DOS ESTADOS - CEP. 58030-020 - JOÃO PESSOA P/B</div> <div>MÊS REFERÊNCIAMÊS REFERÊNCIAJANEIRO 2026</div> <div>VALOR TOTALR\$ 2.188.389,34</div>				
ITEM	CÓDIGO	SERVIÇOS	UNIDADE	QUANTIDADE	PREÇO UNITÁRIO SEM BDI	PREÇO UNITÁRIO COM BDI	VALOR TOTAL COM BDI
6.1.9	13293/ORSE	PORTÃO EM CHAPA DE FERRO N.º 18(1,25MM), DE CORRER, DE 3,00 X 2,50M, QUADRO EM TUBO DE FERRO GALVANIZADO DE 2", INCLUSIVE TRANCAS/FERROLHO	UNIDADE	2,00	R\$ 6.514,64	R\$ 7.899,65	R\$ 15.799,30
6.2		APLICAÇÃO PELÍCULA					R\$ 149,29
6.2.1	03149/ORSE	PELÍCULA INSULFILM, APLICADA OU SIMILAR (PORTA EXISTENTE DE GIRO SIMPLES 1 FOLHA EM VIDRO90X210CM)	M²	1,89	R\$ 65,14	R\$ 78,99	R\$ 149,29
6.3		JANELAS					R\$ 84.468,97
6.3.1	94573/SINAPI	JANELA DE ALUMÍNIO DE CORRER 4 FOLHAS EM VIDRO (VIDRO INCLUSO), COM BANDEIRA, BATENTE, REQUADRO DE 6 A 14CM, ACABAMENTO COM ACETATO OU BRILHANTE, FIXAÇÃO COM PARAFUSO, SEM GUARNIÇÃO/ALIZAR, VEDAÇÃO COM SILICONE (3,20X1,40)	M2	53,76	R\$ 413,38	R\$ 501,26	R\$ 26.947,74
6.3.2	94570/SINAPI	JANELA DE ALUMÍNIO DE CORRER 2 FOLHAS EM VIDRO (VIDRO INCLUSO), COM BANDEIRA, BATENTE, REQUADRO DE 6 A 14CM, ACABAMENTO COM ACETATO OU BRILHANTE, FIXAÇÃO COM PARAFUSO, SEM GUARNIÇÃO/ALIZAR, VEDAÇÃO COM SILICONE (0,90X0,40)	M2	1,08	R\$ 371,30	R\$ 450,24	R\$ 486,26
6.3.3	94573/SINAPI	JANELA DE ALUMÍNIO DE CORRER 4 FOLHAS EM VIDRO (VIDRO INCLUSO), COM BANDEIRA, BATENTE, REQUADRO DE 6 A 14CM, ACABAMENTO COM ACETATO OU BRILHANTE, FIXAÇÃO COM PARAFUSO, SEM GUARNIÇÃO/ALIZAR, VEDAÇÃO COM SILICONE (1,60X1,10)	M2	7,04	R\$ 413,38	R\$ 501,26	R\$ 3.528,87
6.3.4	94569/SINAPI	JANELA DE ALUMÍNIO TIPO MAXIM-AR, BATENTE/REQUADRO 3 A 4CM, VIDRO INCLUSO, FIXAÇÃO COM PARAFUSO, SEM GUARNIÇÃO/ALISAR, SEM ACABAMENTO, VEDAÇÃO COM SILICONE, EXCLUSIVE CONTRAMARCO, DIMENSÃO (2,40X0,40) - FORNECIMENTO E INSTALAÇÃO	M2	3,84	R\$ 700,37	R\$ 849,27	R\$ 3.261,20
6.3.5	94569/SINAPI	JANELA DE ALUMÍNIO TIPO MAXIM-AR, BATENTE/REQUADRO 3 A 4CM, VIDRO INCLUSO, FIXAÇÃO COM PARAFUSO, SEM GUARNIÇÃO/ALISAR, SEM ACABAMENTO, VEDAÇÃO COM SILICONE, EXCLUSIVE CONTRAMARCO, DIMENSÃO (1,70X1,60) - FORNECIMENTO E INSTALAÇÃO	M2	10,88	R\$ 700,37	R\$ 849,27	R\$ 9.240,06
6.3.6	94569/SINAPI	JANELA DE ALUMÍNIO TIPO MAXIM-AR, BATENTE/REQUADRO 3 A 4CM, VIDRO INCLUSO, FIXAÇÃO COM PARAFUSO, SEM GUARNIÇÃO/ALISAR, SEM ACABAMENTO, VEDAÇÃO COM SILICONE, EXCLUSIVE CONTRAMARCO DIMENSÃO (2,50X0,80 - FORNECIMENTO E INSTALAÇÃO	M2	2,00	R\$ 700,37	R\$ 849,27	R\$ 1.698,54
6.3.7	94573/SINAPI	JANELA DE ALUMÍNIO DE CORRER 4 FOLHAS EM VIDRO (VIDRO INCLUSO), COM BANDEIRA, BATENTE, REQUADRO DE 6 A 14CM, ACABAMENTO COM ACETATO OU BRILHANTE, FIXAÇÃO COM PARAFUSO, SEM GUARNIÇÃO/ALIZAR, VEDAÇÃO COM SILICONE (3,20X0,40)	M2	1,28	R\$ 413,38	R\$ 501,26	R\$ 641,61
6.3.8	94569/SINAPI	JANELA DE ALUMÍNIO TIPO MAXIM-AR, BATENTE/REQUADRO 3 A 4CM, VIDRO INCLUSO, FIXAÇÃO COM PARAFUSO, SEM GUARNIÇÃO/ALISAR, SEM ACABAMENTO, VEDAÇÃO COM SILICONE, EXCLUSIVE CONTRAMARCO, DIMENSÃO (1,90X0,40) - FORNECIMENTO E INSTALAÇÃO	M2	2,28	R\$ 700,37	R\$ 849,27	R\$ 1.936,34
6.3.9	94570/SINAPI	JANELA DE ALUMÍNIO DE CORRER 2 FOLHAS EM VIDRO (VIDRO INCLUSO), COM BANDEIRA, BATENTE, REQUADRO DE 6 A 14CM, ACABAMENTO COM ACETATO OU BRILHANTE, FIXAÇÃO COM PARAFUSO, SEM GUARNIÇÃO/ALIZAR, VEDAÇÃO COM SILICONE (1,60X1,20)	M2	13,44	R\$ 371,30	R\$ 450,24	R\$ 6.051,23
6.3.10	94573/SINAPI	JANELA DE ALUMÍNIO DE CORRER 4 FOLHAS EM VIDRO (VIDRO INCLUSO), COM BANDEIRA, BATENTE, REQUADRO DE 6 A 14CM, ACABAMENTO COM ACETATO OU BRILHANTE, FIXAÇÃO COM PARAFUSO, SEM GUARNIÇÃO/ALIZAR, VEDAÇÃO COM SILICONE (3,20X1,20)	M2	57,60	R\$ 413,38	R\$ 501,26	R\$ 28.872,58
6.3.11	94573/SINAPI	JANELA DE ALUMÍNIO DE CORRER 4 FOLHAS EM VIDRO (VIDRO INCLUSO), COM BANDEIRA, BATENTE, REQUADRO DE 6 A 14CM, ACABAMENTO COM ACETATO OU BRILHANTE, FIXAÇÃO COM PARAFUSO, SEM GUARNIÇÃO/ALIZAR, VEDAÇÃO COM SILICONE (3,00X1,20)	M2	3,60	R\$ 413,38	R\$ 501,26	R\$ 1.804,54
7.0		REVESTIMENTO DE PAREDE					R\$ 201.515,08
7.1	87878/SINAPI	CHAPISCO APLICADO EM ALVENARIAS E ESTRUTURAS DE CONCRETO INTERNAS, COM COLHER DE PEDREIRO, ARGAMASSA 1:3 COM PREPARO MANUAL	M2	2.028,93	R\$ 5,09	R\$ 6,17	R\$ 12.518,47
7.2	87529/SINAPI	MASSA ÚNICA, PARA RECEBIMENTO DE PINTURA, EM ARGAMASSA TRAÇO 1:2:8, PREPARO MECÂNICO COM BETONEIRA 400L, APLICADA MANUALMENTE EM FACES INTERNAS DE PAREDES, DE AMBIENTES COM ÁREA ENTRE 5M² E 10M², ESPESSURA DE 17,5MM, COM EXECUÇÃO DE TALISCAS.	M2	2.028,93	R\$ 38,22	R\$ 46,35	R\$ 94.040,72
7.3	87536/SINAPI	EMBOÇO, EM ARGAMASSA TRAÇO 1:2:8, PREPARO MANUAL, APLICADO MANUALMENTE EM PAREDES INTERNAS, , ESPESSURA E = 17,5MM	M2	614,08	R\$ 38,15	R\$ 46,26	R\$ 28.407,55
7.4	104611/SINAPI	REVESTIMENTO CERÂMICO PARA PAREDES INTERNAS COM PLACAS TIPO PORCELANATO DIMENSÕES 60X60CM APLICADAS NA ALTURA INTEIRA DAS PAREDES	M2	614,08	R\$ 89,37	R\$ 108,37	R\$ 66.548,34
8.0		PISO INTERNO					R\$ 315.875,72
8.1	104598/SINAPI	REVESTIMENTO CERÂMICO PARA PISO COM PLACAS TIPO PORCELANATO DE DIMENSÕES 80X80 CM	M²	1.270,14	R\$ 112,31	R\$ 136,19	R\$ 172.980,37



ASSEMBLEIA LEGISLATIVA DA PARAÍBA  
PLANILHA GERAL

OBJETO	REFORMA CRECHE ÂNGELA VIEIRA - ALPB	BDI	21,26%
LOCAL	RUA RIO GRANDE DO SUL, N 936 - BAIRRO DOS ESTADOS - CEP. 58030-020 - JOÃO PESSOA P/B		
MÊS REFERÊNCIA	JANEIRO 2026		
VALOR TOTAL	R\$ 2.188.389,34		


ITEM	CÓDIGO	SERVIÇOS	UNIDADE	QUANTIDADE	PREÇO UNITÁRIO SEM BDI	PREÇO UNITÁRIO COM BDI	VALOR TOTAL COM BDI
8.2	101727/SINAPI	PISO VINÍLICO SEMI-FLEXÍVEL EM PLACAS, PADRÃO LISO, ESPESSURA 3,2 MM, FIXADO COM COLA.	M2	446,80	R\$ 211,37	R\$ 256,31	R\$ 114.519,31
8.3	12247/ORSE	RODAPÊ CERÂMICO 10 X 50,0 CM, PORCELANATO, ELIZABETH OU SIMILAR, APLICADO COM ARGAMASSA INDUSTRIALIZADA AC-III, REJUNTADO	M	1.218,68	R\$ 8,73	R\$ 10,59	R\$ 12.905,82
8.4	10046/ORSE	RODAPÊ VINÍLICO H=5CM, E=1MM, FIXADO C/ COLA, SOBRE EMBOÇO	M	334,13	R\$ 38,18	R\$ 46,30	R\$ 15.470,22
9.0		PISO EXTERNO					R\$ 58.696,22
9.1	92398/SINAPI	EXECUÇÃO DE PAVIMENTO EM PISO INTERTRAVADO, COM BLOCO RETANGULAR COR NATURAL DE 20 X 10 CM, ESPESSURA 8 CM	M2	505,48	R\$ 95,76	R\$ 116,12	R\$ 58.696,22
10		PINTURA					R\$ 222.433,73
10.1	88497/SINAPI	EMASSAMENTO COM MASSA LATEX, APLICAÇÃO EM PAREDE, DUAS DEMÃOS, LIXAMENTO MANUAL	M2	2.028,93	R\$ 17,27	R\$ 20,94	R\$ 42.485,71
10.2	02285/ORSE	PINTURA DE ACABAMENTO COM APLICAÇÃO DE DUAS DEMÃOS DE TINTA PVA LATEX PARA INTERIORES - CORES CONVENCIONAIS	M2	2.614,73	R\$ 17,52	R\$ 21,24	R\$ 55.536,94
10.3	104642/SINAPI	PINTURA LÁTEX ACRÍLICA STANDARD, APLICAÇÃO MANUAL EM PAREDES, DUAS DEMÃOS PARA EXTERIORES	M²	1.506,01	R\$ 11,05	R\$ 13,40	R\$ 20.180,60
10.4	88496/SINAPI	EMASSAMENTO COM MASSA LATEX, APLICAÇÃO EM TETO, DUAS DEMÃOS, LIXAMENTO MANUAL	M2	701,39	R\$ 31,33	R\$ 37,99	R\$ 26.645,96
10.5	104639/SINAPI	PINTURA LÁTEX ACRÍLICA ECONÔMICA, APLICAÇÃO MANUAL EM TETO, DUAS DEMÃOS	M2	701,39	R\$ 11,99	R\$ 14,54	R\$ 10.198,27
10.6	07988/ORSE	PINTURA DE PROTEÇÃO SOBRE MADEIRA, COM 2 DEMÃOS, VERNIZ POLISTEN - STAIN, AÇÃO FUNGICIDA E INSETICIDA, COR TRANSPARENTE, SAYERLACK OU SIMILAR	M2	181,21	R\$ 19,96	R\$ 24,20	R\$ 4.385,28
10.7	02306/ORSE	PINTURA DE ACABAMENTO COM APLICAÇÃO DE 02 DEMÃOS DE ESMALTE SINTÉTICO SOBRE SUPERFÍCIES METÁLICAS - R1	M2	31,75	R\$ 22,06	R\$ 26,75	R\$ 849,31
10.8	COTAÇÃO	PLACA DE ACM COLORIDA CORTADAS EM DIVERSOS TAMANHO CONFORME O PROJETO - FORNECIMENTO E INSTALAÇÃO	UNIDADE	51,00	R\$ 1.005,00	R\$ 1.218,66	R\$ 62.151,66
11.0		INSTALAÇÕES HIDROSSANITÁRIAS					R\$ 52.332,02
11.1		ÁGUA FRIA - CONEXÕES					R\$ 4.571,70
11.1.1	01071/ORSE	BUCHA DE REDUÇÃO CURTA DE PVC RÍGIDO SOLDÁVEL, MARROM, DIÂMETRO 25X20MM	UNIDADE	37	R\$ 5,43	R\$ 6,58	R\$ 243,46
11.1.2	01072/ORSE	BUCHA DE REDUÇÃO CURTA DE PVC RÍGIDO SOLDÁVEL, MARROM DIÂMETRO 32X25MM	UNIDADE	5	R\$ 6,01	R\$ 7,29	R\$ 36,45
11.1.3	01073/ORSE	BUCHA DE REDUÇÃO CURTA DE PVC RÍGIDO SOLDÁVEL, MARROM, DIÂMETRO 40X32MM	UNIDADE	5	R\$ 9,81	R\$ 11,90	R\$ 59,50
11.1.4	89358/SINAPI	JOELHO 90°, PVC SOLDÁVEL 20MM, INSTALADO EM RAMAL OU SUB-RAMAL DE ÁGUA -FORNECIMENTO E INSTALAÇÃO	UNIDADE	137	R\$ 7,89	R\$ 9,57	R\$ 1.311,09
11.1.5	89408/SINAPI	JOELHO 90°, PVC SOLDÁVEL 25MM, INSTALADO EM RAMAL OU SUB-RAMAL DE ÁGUA -FORNECIMENTO E INSTALAÇÃO	UNIDADE	73	R\$ 8,56	R\$ 10,38	R\$ 757,74
11.1.6	89413/SINAPI	JOELHO 90°, PVC SOLDÁVEL 32MM, INSTALADO EM RAMAL OU SUB-RAMAL DE ÁGUA -FORNECIMENTO E INSTALAÇÃO	UNIDADE	4	R\$ 11,94	R\$ 14,48	R\$ 57,92
11.1.7	103980/SINAPI	JOELHO 90°, PVC SOLDÁVEL 40MM, INSTALADO EM RAMAL OU SUB-RAMAL DE ÁGUA -FORNECIMENTO E INSTALAÇÃO	UNIDADE	15	R\$ 17,31	R\$ 20,99	R\$ 314,85
11.1.8	03147/ORSE	TÊ DE REDUÇÃO SOLDÁVEL 40X25MM+20MM, PVC MARROM, ÁGUA FRIA	UNIDADE	4	R\$ 26,54	R\$ 32,18	R\$ 128,72
11.1.9	01176/ORSE	TÊ DE REDUÇÃO SOLDÁVEL 90° DE PVC RÍGIDO SOLDÁVEL, MARROM DIÂMETRO 25X20MM	UNIDADE	23	R\$ 13,47	R\$ 16,33	R\$ 375,59
11.1.10	01177/ORSE	TÊ DE REDUÇÃO SOLDÁVEL 90° DE PVC RÍGIDO SOLDÁVEL, MARROM DIÂMETRO 32X25MM	UNIDADE	5	R\$ 16,82	R\$ 20,40	R\$ 102,00
11.1.11	03147/ORSE	TÊ DE REDUÇÃO SOLDÁVEL 90° DE PVC RÍGIDO SOLDÁVEL, MARROM DIÂMETRO 40X25MM	UNIDADE	10	R\$ 26,54	R\$ 32,18	R\$ 321,80
11.1.12	01167/ORSE	TÊ 90° DE PVC RÍGIDO SOLDÁVEL, MARROM, DIÂMETRO 20MM	UNIDADE	46	R\$ 10,19	R\$ 12,36	R\$ 568,56
11.1.13	01168/ORSE	TÊ 90° DE PVC RÍGIDO SOLDÁVEL, MARROM, DIÂMETRO 25MM	UNIDADE	14	R\$ 10,48	R\$ 12,71	R\$ 177,94
11.1.14	01170/ORSE	TÊ 90° DE PVC RÍGIDO SOLDÁVEL, MARROM, DIÂMETRO 40MM	UNIDADE	4	R\$ 23,93	R\$ 29,02	R\$ 116,08


ASSEMBLEIA LEGISLATIVA DA PARAÍBA  
PLANILHA GERAL


OBJETO	REFORMA CRECHE ÂNGELA VIEIRA - ALPB	BDI	21,26%
LOCAL	RUA RIO GRANDE DO SUL, N 936 - BAIRRO DOS ESTADOS - CEP. 58030-020 - JOÃO PESSOA P/B		
MÊS REFERÊNCIA	JANEIRO 2026		
VALOR TOTAL	R\$ 2.188.389,34		

ITEM	CÓDIGO	SERVIÇOS	UNIDADE	QUANTIDADE	PREÇO UNITÁRIO SEM BDI	PREÇO UNITÁRIO COM BDI	VALOR TOTAL COM BDI
11.2		REGISTROS E VÁLVULAS					R\$ 4.309,40
11.2.1	02048/ORSE	REGISTRO DE PRESSÃO 1/2" EM PVC	UNIDADE	9	R\$ 29,31	R\$ 35,54	R\$ 319,86
11.2.2	103048/SINAPI	REGISTRO DE PRESSÃO, PVC, SOLDÁVEL, VOLANTE SIMPLES, DIÂMETRO 20MM - FORNECIMENTO E INSTALAÇÃO	UNIDADE	5	R\$ 16,25	R\$ 19,70	R\$ 98,50
11.2.3	01466/ORSE	REGISTRO DE GAVETA COM CANOPLA CROMADA, DIÂMETRO 25MM (1") REF. 1509 DECA OU SIMILAR	UNIDADE	24	R\$ 115,29	R\$ 139,80	R\$ 3.355,20
11.2.4	94489/SINAPI	REGISTRO ESFERA PVC SOLDÁVEL, COM VOLANTE, DIÂMETRO 25MM - FORNECIMENTO E INSTALAÇÃO	UNIDADE	9	R\$ 25,99	R\$ 31,52	R\$ 283,68
11.2.5	94491/SINAPI	REGISTRO ESFERA, PVC SOLDÁVEL, COM VOLANTE, DIÂMETRO 40MM	UNIDADE	4	R\$ 51,99	R\$ 63,04	R\$ 252,16
11.3		TUBOS RÍGIDOS					R\$ 10.948,71
11.3.1	01027/ORSE	TUBO PVC RÍGIDO SOLDÁVEL MARROM PARA ÁGUA DIÂMETRO 20MM(1/2")	M	69,89	R\$ 13,11	R\$ 15,90	R\$ 1.111,25
11.3.2	01028/ORSE	TUBO PVC RÍGIDO SOLDÁVEL MARROM PARA ÁGUA DIÂMETRO 25MM(3/4")	M	362,9	R\$ 14,92	R\$ 18,09	R\$ 6.564,86
11.3.3	01029/ORSE	TUBO PVC RÍGIDO SOLDÁVEL MARROM PARA ÁGUA DIÂMETRO 32MM(1")	M	47,61	R\$ 20,27	R\$ 24,58	R\$ 1.170,25
11.3.4	01030/ORSE	TUBO PVC RÍGIDO SOLDÁVEL MARROM PARA ÁGUA DIÂMETRO 40MM(1 1/4")	M	38,35	R\$ 45,21	R\$ 54,82	R\$ 2.102,35
11.4		TUBOS SÉRIE NORMAL					R\$ 13.347,46
11.4.1	89711/SINAPI	TUBO PVC, SERIE NORMAL, ESGOTO PREDIAL, DN 40 MM, FORNECIDO E INSTALADO EM RAMAL DE DESCARGA OU RAMAL DE ESGOTO SANITÁRIO.	M	101,78	R\$ 21,22	R\$ 25,73	R\$ 2.618,80
11.4.2	89798/SINAPI	TUBO PVC, SERIE NORMAL, ESGOTO PREDIAL, DN 50 MM, FORNECIDO E INSTALADO EM RAMAL DE DESCARGA OU RAMAL DE ESGOTO SANITÁRIO.	M	88,69	R\$ 12,89	R\$ 15,63	R\$ 1.386,22
11.4.3	89714/ORSE	TUBO PVC, SERIE NORMAL, ESGOTO PREDIAL, DN 100 MM, FORNECIDO E INSTALADO EM RAMAL DE DESCARGA OU RAMAL DE ESGOTO SANITÁRIO.	M	206,92	R\$ 37,23	R\$ 45,15	R\$ 9.342,44
11.5		CAIXAS E RALOS					R\$ 7.453,43
11.5.1	13546/ORSE	FORNECIMENTO E INSTALAÇÃO DE RALO ANTIESPUMA 100 MM, ESGOTO	UNIDADE	31	R\$ 19,18	R\$ 23,26	R\$ 721,06
11.5.2	13553/SINAPI	CORPO CAIXA SIFONADA GIRAFÁCIL (5 ENTRADAS), 100 X 140 X 50MM, ESGOTO - TIGRE OU SIMILAR	UNIDADE	31	R\$ 158,44	R\$ 192,12	R\$ 5.955,72
11.5.3	13549/ORSE	PORTA GRELHA PVC REDONDA, CROMADO P/ CAIXA E RALOS REDONDA BRANCA 100MM, ESGOTO	UNIDADE	6	R\$ 14,15	R\$ 17,16	R\$ 102,96
11.5.4	13557/ORSE	PROLONGAMENTO P/ CAIXA SIFONADA 100 X 100MM, ESGOTO - TIGRE OU SIMILAR	UNIDADE	37	R\$ 7,48	R\$ 9,07	R\$ 335,59
11.5.5	01703/ORSE	RALO SINFORNADO EM PVC D=100MM SAIDA 40MM COM GRELHA ACABAMENTO BRANCO	UNIDADE	6	R\$ 46,47	R\$ 56,35	R\$ 338,10
11.6		CONEXÕES PARA ESGOTO					R\$ 11.701,32
11.6.1	89726/SINAPI	JOELHO 45 GRAUS, PVC, SERIE NORMAL, ESGOTO PREDIAL, DN 40 MM, JUNTA SOLDÁVEL, FORNECIDO E INSTALADO EM RAMAL DE DESCARGA OU RAMAL DE ESGOTO SANITÁRIO.	UNIDADE	26	R\$ 10,22	R\$ 12,39	R\$ 322,14
11.6.2	89732/SINAPI	JOELHO 45 GRAUS, PVC, SERIE NORMAL, ESGOTO PREDIAL, DN 50 MM, JUNTA SOLDÁVEL, FORNECIDO E INSTALADO EM RAMAL DE DESCARGA OU RAMAL DE ESGOTO SANITÁRIO.	UNIDADE	4	R\$ 15,15	R\$ 18,37	R\$ 73,48
11.6.3	89746/SINAPI	JOELHO 45 GRAUS, PVC, SERIE NORMAL, ESGOTO PREDIAL, DN 100 MM, JUNTA E LÁSTICA, FORNECIDO E INSTALADO EM RAMAL DE DESCARGA OU RAMAL DE ESGOTO SANITÁRIO.	UNIDADE	1	R\$ 27,24	R\$ 33,03	R\$ 33,03
11.6.4	89724/SINAPI	JOELHO 90 GRAUS, PVC, SERIE NORMAL, ESGOTO PREDIAL, DN 40 MM, JUNTA SO LDÁVEL, FORNECIDO E INSTALADO EM RAMAL DE DESCARGA OU RAMAL DE ESGOTO SANITÁRIO.	UNIDADE	67	R\$ 10,01	R\$ 12,14	R\$ 813,38
11.6.5	89801/SINAPI	JOELHO 90 GRAUS, PVC, SERIE NORMAL, ESGOTO PREDIAL, DN 50 MM, JUNTA ELÁSTICA, FORNECIDO E INSTALADO EM RAMAL DE DESCARGA OU RAMAL DE ESGOTO SANITÁRIO.	UNIDADE	45	R\$ 9,26	R\$ 11,23	R\$ 505,35
11.6.6	89731/SINAPI	JOELHO 90 GRAUS, PVC, SERIE NORMAL, ESGOTO PREDIAL, DN 50 MM, JUNTA SO LDÁVEL, FORNECIDO E INSTALADO EM RAMAL DE DESCARGA OU RAMAL DE ESGOTO SANITÁRIO.	UNIDADE	24	R\$ 14,46	R\$ 17,53	R\$ 420,72
11.6.7	89783/SINAPI	JUNÇÃO SIMPLES , PVC, SERIE NORMAL, ESGOTO PREDIA DE 40MM, JUNTA SOLDÁVEL, FORNECIDO E INSTALADO EM RAMAL DE ESGOTO	UNIDADE	2	R\$ 14,55	R\$ 17,64	R\$ 35,28
11.6.8	01636/ORSE	JUNÇÃO SIMPLES EM PVC COM ANEIS 100 X 50MM, ESGOTO SÉRIE NORMAL OU SIMILAR	UNIDADE	31	R\$ 46,23	R\$ 56,06	R\$ 1.737,86
11.6.9	01564/ORSE	JUNÇÃO SIMPLES EM PVC RIGIDO SOLDÁVEL 100 X 100MM, ESGOTO PRIMÁRIO	UNIDADE	15	R\$ 56,83	R\$ 68,91	R\$ 1.033,65
11.6.10	01573/ORSE	LUVA SIMPLES EM PVC RIGIDO SOLDÁVEL PARA ESGOTO PRIMÁRIO DIÂMETRO DE 50MM	UNIDADE	88	R\$ 11,90	R\$ 14,43	R\$ 1.269,84





<div></div> <div>ASSEMBLEIA LEGISLATIVA DA PARAÍBA PLANILHA GERAL</div>			<div>OBJETOREFORMA CRECHE ÂNGELA VIEIRA - ALPBBDI21,26%</div> <div>LOCALRUA RIO GRANDE DO SUL, N 936 - BAIRRO DOS ESTADOS - CEP. 58030-020 - JOÃO PESSOA P/B</div> <div>MÊS REFERÊNCIAJANEIRO 2026</div> <div>VALOR TOTALR\$ 2.188.389,34</div>				
ITEM	CÓDIGO	SERVIÇOS	UNIDADE	QUANTIDADE	PREÇO UNITÁRIO SEM BDI	PREÇO UNITÁRIO COM BDI	VALOR TOTAL COM BDI
11.6.11	89778/SINAPI	LUVA SIMPLES, PVC, SERIE NORMAL, ESGOTO PREDIAL, DN 100 MM, JUNTA ELÁS TICA, FORNECIDO E INSTALADO EM RAMAL DE DESCARGA OU RAMAL DE ESGOTO SA NITÁRIO. AF_12/2014	UNIDADE	132	R\$ 16,94	R\$ 20,54	R\$ 2.711,28
11.6.12	01627/ORSE	JOELHO 45° EM PVC RÍGIDO COM ANÉIS PARA ESGOTO , DIÂMETRO =100MM	UNIDADE	61	R\$ 24,70	R\$ 29,95	R\$ 1.826,95
11.6.13	01594/ORSE	TERMINAL DE VENTILAÇÃO EM PVC RÍGIDO SOLDÁVEL, PARA ESGOTO PRIMÁRIO, DIÂMETRO 50MM	UNIDADE	9	R\$ 13,18	R\$ 15,98	R\$ 143,82
11.6.14	89825/SINAPI	TE, PVC, SERIE NORMAL, ESGOTO PREDIAL, DN 50 X 50 MM, JUNTA ELÁSTICA, FORNECIDO E INSTALADO EM PRUMADA DE ESGOTO SANITÁRIO OU VENTILAÇÃO.	UNIDADE	39	R\$ 16,38	R\$ 19,86	R\$ 774,54
12.0		INSTALAÇÕES ELÉTRICAS					R\$ 259.669,97
12.1		BAIXA TENSÃO					R\$ 219.736,51
12.1.1	03796/ORSE	CABO 1,5MM² AZUL 450 V ANTICHAMA	M	1.010,77	R\$ 7,29	R\$ 8,84	R\$ 8.935,21
12.1.2	03796/ORSE	CABO 1,5MM² VERMELHO 450 V ANTICHAMA	M	991,02	R\$ 7,29	R\$ 8,84	R\$ 8.760,62
12.1.3	03796/ORSE	CABO 1,5MM² AMARELO 450 V ANTICHAMA	M	753,90	R\$ 7,29	R\$ 8,84	R\$ 6.664,48
12.1.4	03797/ORSE	CABO 2,5MM² AZUL 450 V ANTICHAMA	M	1.686,86	R\$ 8,23	R\$ 9,98	R\$ 16.834,86
12.1.5	03797/ORSE	CABO 2,5MM² VERMELHO 450 V ANTICHAMA	M	1.686,86	R\$ 8,23	R\$ 9,98	R\$ 16.834,86
12.1.6	03797/ORSE	CABO 2,5MM² VERDE 450 V ANTICHAMA	M	1.686,86	R\$ 8,23	R\$ 9,98	R\$ 16.834,86
12.1.7	03798/ORSE	CABO 4MM² AZUL 450 V ANTICHAMA	M	251,20	R\$ 9,91	R\$ 12,02	R\$ 3.019,42
12.1.8	03798/ORSE	CABO 4MM² VERMELHO 450 V ANTICHAMA	M	251,20	R\$ 9,91	R\$ 12,02	R\$ 3.019,42
12.1.9	03798/ORSE	CABO 4MM² VERDE 450 V ANTICHAMA	M	251,20	R\$ 9,91	R\$ 12,02	R\$ 3.019,42
12.1.10	11570/ORSE	CABO 6MM² AZUL 0,6/1 KV ANTICHAMA	M	152,25	R\$ 12,22	R\$ 14,82	R\$ 2.256,35
12.1.11	11570/ORSE	CABO 6MM² PRETO 0,6/1 KV ANTICHAMA	M	456,75	R\$ 12,22	R\$ 14,82	R\$ 6.769,04
12.1.12	11570/ORSE	CABO 6MM² VERDE 0,6/1 KV ANTICHAMA	M	152,25	R\$ 12,22	R\$ 14,82	R\$ 2.256,35
12.1.13	09204/ORSE	CABO 16MM² AZUL 0,6/1 KV ANTICHAMA	M	126,00	R\$ 24,84	R\$ 30,12	R\$ 3.795,12
12.1.14	09204/ORSE	CABO 16MM² PRETO 0,6/1 KV ANTICHAMA	M	378,00	R\$ 24,84	R\$ 30,12	R\$ 11.385,36
12.1.15	09204/ORSE	CABO 16MM² VERDE 0,6/1 KV ANTICHAMA	M	126,00	R\$ 24,84	R\$ 30,12	R\$ 3.795,12
12.1.16	08070/ORSE	CABO 25MM² AZUL 0,6/1 KV ANTICHAMA	M	36,75	R\$ 34,69	R\$ 42,07	R\$ 1.546,07
12.1.17	08070/ORSE	CABO 25MM² PRETO 0,6/1 KV ANTICHAMA	M	110,25	R\$ 34,69	R\$ 42,07	R\$ 4.638,22
12.1.18	08070/ORSE	CABO 25MM² VERDE 0,6/1 KV ANTICHAMA	M	36,75	R\$ 34,69	R\$ 42,07	R\$ 1.546,07
12.1.19	91845/SINAPI	ELETRODUTO FLEXÍVEL CORRUGADO REFORÇADO, PVC, D=25MM(3/4") PARA LAJE - FORNECIMENTO E INSTALAÇÃO	M	1.000,00	R\$ 8,37	R\$ 10,15	R\$ 10.150,00
12.1.20	91855/SINAPI	ELETRODUTO FLEXÍVEL CORRUGADO, PVC, DN 25 MM (3/4"), PARA CIRCUITOS TE RMINAIS, INSTALADO EM PAREDE - FORNECIMENTO E INSTALAÇÃO.	M	1.000,00	R\$ 11,24	R\$ 13,63	R\$ 13.630,00
12.1.21	97667/SINAPI	ELETRODUTO FLEXÍVEL CORRUGADO, PEAD, DN=50(1 1/2") PARA REDE ENTERRADA DE DISTRIBUIÇÃO DE ENERGIA ELÉTRICA - FORNECIMENTO E INSTALAÇÃO	M	247,80	R\$ 8,98	R\$ 10,89	R\$ 2.698,54
12.1.22	97668/SINAPI	ELETRODUTO FLEXÍVEL CORRUGADO, PEAD, DN=63(2") PARA REDE ENTERRADA DE DISTRIBUIÇÃO DE ENERGIA ELÉTRICA - FORNECIMENTO E INSTALAÇÃO	M	203,70	R\$ 12,80	R\$ 15,52	R\$ 3.161,42
12.1.23	13575/ORSE	ELETRODUTO AÇO GALVANIZADO ELETROLÍTICO - LEVE - 3/4"	M	84,00	R\$ 19,21	R\$ 23,29	R\$ 1.956,36
12.1.24	14085/ORSE	MOTOR PARA PORTÃO ATE 600KG, 1/4 DE HP, 6 METROS DE CAMALHEIRA 127/220V (BIVOLT)	UNIDADE	2,00	R\$ 644,62	R\$ 781,67	R\$ 1.563,34
12.1.25	12808/ORSE	REFLETOR SLIM LED 200W DE POTÊNCIA, BRANCO FRIO, 6500K, AUTOVOLT, MARCA G-LIGHT OU SIMILAR	UNIDADE	5,00	R\$ 129,60	R\$ 157,15	R\$ 785,75


<div></div> <div>ASSEMBLEIA LEGISLATIVA DA PARAÍBA PLANILHA GERAL</div>			OBJETOREFORMA CRECHE ÂNGELA VIEIRA - ALPBBDI21,26%				
			LOCALRUA RIO GRANDE DO SUL, N 936 - BAIRRO DOS ESTADOS - CEP. 58030-020 - JOÃO PESSOA P/B				
			MÊS REFERÊNCIAJANEIRO 2026				
			VALOR TOTALR\$ 2.188.389,34				
ITEM	CÓDIGO	SERVIÇOS	UNIDADE	QUANTIDADE	PREÇO UNITÁRIO SEM BDI	PREÇO UNITÁRIO COM BDI	VALOR TOTAL COM BDI
12.1.26	13148/ORSE	REFLETOR SLIM LED 100W DE POTÊNCIA, BRANCO FRIO, 6500K, AUTOVOLT, MARCA G-LIGHT OU SIMILAR	UNIDADE	15,00	R\$ 78,26	R\$ 94,90	R\$ 1.423,50
12.1.27	12870/ORSE	REFLETOR TR, CORPO EM ALUMINIO, VIDRO TEMPERADO, POTÊNCIA 30M, TEMP.COR 3000K/6000K, IP 65 DA TASCHIBRA OU SIMILAR	UNIDADE	1,00	R\$ 53,94	R\$ 65,41	R\$ 65,41
12.1.28	03333/ORSE	FORNECIMENTO DE RELÉ FOTOELÉTRICO INDIV. 5A/220V COM BASE MÓVEL	UNIDADE	8,00	R\$ 32,03	R\$ 38,84	R\$ 310,72
12.1.29	13537/ORSE	REFLETOR MODULAR DE LED LINEAR PARA CAMPO OU QUADRA, 200W, IP68 DÚPLO, MÓDULOS N2, CORPO EM ALUMÍNIO, PINTURA ELETROSTÁTICA, PROTEÇÃO CONTRA CORROSÃO, 6500K, FP = >0.95, IRC = RA>80. FL = 22.000 LUMÉNS, VU = 50.000H, ÂNGULO DO FEIXE = 120°	UNIDADE	6,00	R\$ 243,80	R\$ 295,63	R\$ 1.773,78
12.1.30	COTAÇÃO 2	LUMINÁRIA LED LINEAR SLIM BRANCO 36W 6500K 60CM	UNIDADE	130,00	R\$ 44,05	R\$ 53,42	R\$ 6.944,60
12.1.31	COTAÇÃO 3	LUMINÁRIA LED LINEAR SLIM BRANCO 18W 6500K 60CM	UNIDADE	33,00	R\$ 33,31	R\$ 40,39	R\$ 1.332,87
12.1.32	13670/ORSE	LUMINÁRIA PLAFON (SOBREPOR) - 18W - SOBREPOR QUADRADA 6500K	UNIDADE	9,00	R\$ 57,12	R\$ 69,26	R\$ 623,34
12.1.33	91996/SINAPI	TOMADA MÉDIA DE EMBUTIR (1 MÓDULO) 2P+T 10A, INCLUINDO SUPORTE E PLACA - FORNECIMENTO E INSTALAÇÃO	UNIDADE	220,00	R\$ 32,61	R\$ 39,54	R\$ 8.698,80
12.1.34	92029/SINAPI	INTERRUPTOR PARALELO (1 MÓDULO) COM 1 TOMADA DE EMBUTIR 2P+T 10 A, INCLUINDO SUPORTE E PLACA - FORNECIMENTO E INSTALAÇÃO.	UNIDADE	3,00	R\$ 42,05	R\$ 50,99	R\$ 152,97
12.1.35	8822/ORSE	INTERRUPTOR DE SESSÃO SIMPLES DE EMBUTIR COM PLACA, CONJUNGADO COM TOMADA 2P+T, ABNT, 10 A INCLUSIVE CAIXA PVC 4X2	UNIDADE	32,00	R\$ 42,05	R\$ 50,99	R\$ 1.631,68
12.1.36	3401/ORSE	INTERRUPTOR SIMPLES 10A 1 TECLA	UNIDADE	21,00	R\$ 7,76	R\$ 9,41	R\$ 197,61
12.1.37	3402/ORSE	INTERRUPTOR SIMPLES 10A 2 TECLAS	UNIDADE	1,00	R\$ 13,09	R\$ 15,87	R\$ 15,87
12.1.38	91955/SINAPI	INTERRUPTOR PARALELO 10A - INCLUINDO SUPORTE E PLACA - FORNECIMENTO E INSTALAÇÃO	UNIDADE	3,00	R\$ 33,50	R\$ 40,62	R\$ 121,86
12.1.39	97597/SINAPI	SENSOR DE PRESENÇA COM FOTOCÉLULA, FIXAÇÃO EM TETO - FORNECIMENTO E INSTALAÇÃO	UNIDADE	19,00	R\$ 65,66	R\$ 79,62	R\$ 1.512,78
12.1.40	380/ORSE	CONDULETE DE ALUMÍNIO TIPO X 3/4"	UNIDADE	53,00	R\$ 37,97	R\$ 46,04	R\$ 2.440,12
12.1.41	12915/ORSE	CAIXA DE PASSAGEM PRÉ-MOLDADA 40X40 CM COM TAMPA E=5CM	UNIDADE	15,00	R\$ 100,62	R\$ 122,01	R\$ 1.830,15
12.1.42	12563/ORSE	TAMPA PARA CONDULETE 3/4"	UNIDADE	150,00	R\$ 5,12	R\$ 6,21	R\$ 931,50
12.1.43	777/ORSE	CAIXA OCTAGONAL 4X4 SOBREPOR EM PVC P/ PONTO DE LUZ EMBUTIDO	UNIDADE	155,00	R\$ 12,06	R\$ 14,62	R\$ 2.266,10
12.1.44	12230/ORSE	QUADRO DE DISTRIBUIÇÃO DE EMBUTIR, EM CHAPA DE AÇO, PARA ATÉ 40 DISJUNTORES , COM BARRAMENTO, PADRÃO DIN, EXCLUSIVE DISJUNTORES	UNIDADE	1,00	R\$ 1.061,54	R\$ 1.287,22	R\$ 1.287,22
12.1.45	12233/ORSE	QUADRO DISTRIBUIÇÃO PVC 64 DISJUNTORES C/ BARRAMENTO NEUTRO E TERRA	UNIDADE	2,00	R\$ 2.390,78	R\$ 2.899,06	R\$ 5.798,12
12.1.46	12232/ORSE	QUADRO DISTRIBUIÇÃO PVC 48 DISJUNTORES C/ BARRAMENTO NEUTRO E TERRA	UNIDADE	2,00	R\$ 1.784,25	R\$ 2.163,58	R\$ 4.327,16
12.1.47	12236/ORSE	QUADRO DE DISTRIBUIÇÃO DE EMBUTIR, EM RESINA TERMOPLÁSTICA, PARA ATÉ 32 DISJUNTORES, COM BARRAMENTO, PADRÃO DIN, EXCLUSIVE DISJUNTORES	UNIDADE	2,00	R\$ 936,13	R\$ 1.135,15	R\$ 2.270,30
12.1.48	9686/ORSE	DISJUNTOR TERMOMAGNÉTICO TRIPOLAR 225 A COM CAIXA MOLDADA 10 KA	UNIDADE	1,00	R\$ 725,28	R\$ 879,47	R\$ 879,47
12.1.49	93653/SINAPI	DISJUNTOR MONOPOLAR TIPO DIN, CORRENTE NOMINAL DE 10A - FORNECIMENTO E INSTALAÇÃO.	UNIDADE	22,00	R\$ 11,22	R\$ 13,61	R\$ 299,42
12.1.50	93654/SINAPI	DISJUNTOR MONOPOLAR TIPO DIN, CORRENTE NOMINAL DE 16A - FORNECIMENTO E INSTALAÇÃO.	UNIDADE	48,00	R\$ 11,22	R\$ 13,61	R\$ 653,28
12.1.51	93656/SINAPI	DISJUNTOR MONOPOLAR TIPO DIN, CORRENTE NOMINAL DE 25A - FORNECIMENTO E INSTALAÇÃO.	UNIDADE	19,00	R\$ 12,96	R\$ 15,72	R\$ 298,68
12.1.52	450/ORSE	DISJUNTOR TERMOMAGNETICO TRIPOLAR 16 A, PADRÃO DIN (EUROPEU - LINHA BRANCA), CURVA C CORRENTE 5KA	UNIDADE	2,00	R\$ 69,81	R\$ 84,65	R\$ 169,30
12.1.53	8000/ORSE	DISJUNTOR TERMOMAGNETICO TRIPOLAR 20 A, PADRÃO DIN (EUROPEU - LINHA BRANCA)	UNIDADE	1,00	R\$ 103,46	R\$ 125,46	R\$ 125,46
12.1.54	451/ORSE	DISJUNTOR TERMOMAGNETICO TRIPOLAR 32 A, PADRÃO DIN (EUROPEU - LINHA BRANCA), CURVA C	UNIDADE	4,00	R\$ 108,81	R\$ 131,94	R\$ 527,76
12.1.55	8003/ORSE	DISJUNTOR TERMOMAGNETICO TRIPOLAR 70 A, PADRÃO DIN (EUROPEU - LINHA BRANCA), CURVA C, 5KA	UNIDADE	6,00	R\$ 166,81	R\$ 202,27	R\$ 1.213,62
12.1.56	8490/ORSE	DISJUNTOR TERMOMAGNETICO TRIPOLAR 100 A, PADRÃO DIN (EUROPEU - LINHA BRANCA), CURVA C, 10KA	UNIDADE	2,00	R\$ 542,39	R\$ 657,70	R\$ 1.315,40

<div></div> <div>ASSEMBLEIA LEGISLATIVA DA PARAÍBA PLANILHA GERAL</div>			OBJETO <div>REFORMA CRECHE ÂNGELA VIEIRA - ALPB</div>		BDI <div>21,26%</div>		
			LOCAL <div>RUA RIO GRANDE DO SUL, N 936 - BAIRRO DOS ESTADOS - CEP. 58030-020 - JOÃO PESSOA P/B</div>				
			MÊS REFERÊNCIA <div>JANEIRO 2026</div>				
			VALOR TOTAL <div>R\$ 2.188.389,34</div>				
ITEM	CÓDIGO	SERVIÇOS	UNIDADE	QUANTIDADE	PREÇO UNITÁRIO SEM BDI	PREÇO UNITÁRIO COM BDI	VALOR TOTAL COM BDI
12.1.57	93674/SINAPI	DISJUNTOR BIPOLAR DR 25 A - DISPOSITIVO RESIDUAL DIFERENCIAL-FORNECIMENTO E INSTALAÇÃO	UNIDADE	50,00	R\$ 139,73	R\$ 169,44	R\$ 8.472,00
12.1.58	100860/SINAPI	CHUVEIRO ELETRICO COMUM CORPO PLÁSTICO, TIPO DUCHA - FORNECIMENTO E INSTALAÇÃO	UNIDADE	9,00	R\$ 110,50	R\$ 133,99	R\$ 1.205,91
12.1.59	13373/ORSE	FORNECIMENTO E INSTALAÇÃO DE EXAUSTOR AXIAL 50CM, 127/220V, 6550M³/H DA VENTI-DELTA OU SIMILAR	UNIDADE	2,00	R\$ 503,41	R\$ 610,43	R\$ 1.220,86
12.1.60	11148/ORSE	EXAUSTOR PARA BANHEIRO, BIVOLT, REF. C 80A, DA VENTOKIT OU SIMILAR - FORNECIMENTO E INSTALAÇÃO	UNIDADE	2,00	R\$ 277,42	R\$ 336,40	R\$ 672,80
12.1.61	12984/ORSE	PLACA CEGA PARA CAIXA 4X2" PARA TOMADAS E INTERRUPTORES	UNIDADE	10,00	R\$ 3,43	R\$ 4,16	R\$ 41,60
12.1.62	106027/SINAPI	DPS 20 KA 275V PADRÃO DIN - FORNECIMENTO E ISNTALAÇÃO	UNIDADE	4,00	R\$ 71,79	R\$ 87,05	R\$ 348,20
12.1.63	96985/SINAPI	HASTE DE ATERRAMENTO, D=5/8", COM 3 METROS - FORNECIMENTO E ISNTALAÇÃO	UNIDADE	3,00	R\$ 95,41	R\$ 115,69	R\$ 347,07
12.1.64	9824/ORSE	MASSA 3M PARA CALAFETAÇÃO (FORNECIMENTO)	UNIDADE	1,00	R\$ 32,66	R\$ 39,60	R\$ 39,60
12.1.65	681/ORSE	CONECTOR PARA HASTED E ATERRAMENTO 5/8" - FORNECIMENTO E INSTALAÇÃO	UNIDADE	3,00	R\$ 6,20	R\$ 7,52	R\$ 22,56
12.1.66	9200/ORSE	CAIXA PRÉ MOLDADA EM CONVRETO COM TAMPA PARA ATERRAMENTO (20X20X15) PADRÃO ENERGISA	UNIDADE	3,00	R\$ 19,46	R\$ 23,60	R\$ 70,80
12.2		ALTA TENSÃO SUBSTAÇÃO					R\$ 7.578,82
12.2.1	02835/ORSE	FORNECIMENTO DE ALÇA PERFORMADADE ALIUMÍNIO PARA CABO MENSAGEIRO 2AWG	UNIDADE	2,00	R\$ 12,00	R\$ 14,55	R\$ 29,10
12.2.2	2844/ORSE	FORNECIMENTO DE ARRUELA QUAD. DE 38MM C/ FURO 18MM	UNIDADE	30,00	R\$ 1,43	R\$ 1,73	R\$ 51,90
12.2.3	96977/SINAPI	CORDOALHA DE COBRE NU 50MM², ENTERRADA - FORNECIMENTO E INSTALAÇÃO	M	25,00	R\$ 63,61	R\$ 77,13	R\$ 1.928,25
12.2.4	469/ORSE	CHAVE FUSÍVEL DE 15 KV DE 100 AMP. - 10 KA - BASE "C"	UNIDADE	3,00	R\$ 644,89	R\$ 781,99	R\$ 2.345,97
12.2.5	4139/ORSE	CONECTOR ESTRIBO PRESSÃO PARA CABO AL 1/0 CAA - FORNECIMENTO	UNIDADE	3,00	R\$ 18,58	R\$ 22,53	R\$ 67,59
12.2.6	2885/ORSE	FORNECIMENTO DE GRAMPO DE LINHA VIVA PARA 6 A 250MCM, RAMAL 8 A 2/0 AWG	UNIDADE	3,00	R\$ 50,00	R\$ 60,63	R\$ 181,89
12.2.7	11771/ORSE	CONECTOR PARAFUSO FENDIDOPARA CABO DE 120MM²	UNIDADE	15,00	R\$ 35,41	R\$ 42,94	R\$ 644,10
12.2.8	11770/ORSE	CONECTOR COMPRESSÃO CABO 70MM² - FORNECIMENTO E INSTALAÇÃO	UNIDADE	3,00	R\$ 23,50	R\$ 28,50	R\$ 85,50
12.2.9	10425/ORSE	CONECTOR SPLIT-BOLT PARA CABO DE COBRE NU 50MM² - FORNECIMENTO E INSTALAÇÃO	UNIDADE	5,00	R\$ 17,18	R\$ 20,83	R\$ 104,15
12.2.10	9379/ORSE	HASTE TERRA COBREADA COPPERWELD D=5/8"X 2,40M	UNIDADE	3,00	R\$ 68,72	R\$ 83,33	R\$ 249,99
12.2.11	681/ORSE	CONECTOR PARA HASTE DE TERRA 5/8"- GTDU-FORNECIMENTO E ASSENTAMENTO	UNIDADE	3,00	R\$ 6,20	R\$ 7,52	R\$ 22,56
12.2.12	101547/SINAPI	ISOLADOR TIPO DISCO PRA TENSÃO 15KV FORNECIMENTO E INSTALAÇÃO	UNIDADE	3,00	R\$ 34,46	R\$ 41,79	R\$ 125,37
12.2.13	2899/SINAPI	FORNECIMENTO DE MANILHA SAPATILHA EM FERRO NODULAR GALVANIZADO	UNIDADE	3,00	R\$ 21,00	R\$ 25,46	R\$ 76,38
12.2.14	2934/ORSE	FORNECIMENTO DE PORCA OLHAL	UNIDADE	3,00	R\$ 21,12	R\$ 25,61	R\$ 76,83
12.2.15	4135/ORSE	GANCHO DE SUSPENSÃO COM OLHAL - FORNECIMENTO	UNIDADE	3,00	R\$ 12,11	R\$ 14,68	R\$ 44,04
12.2.16	2914/ORSE	FORNECIMENTO DE PARAFUSO CABEÇA QUADRADA 16X250MM	UNIDADE	6,00	R\$ 12,35	R\$ 14,98	R\$ 89,88
12.2.17	12876/ORSE	FORNECIMENTO E INSTALAÇÃO DE PARA-RAIOS PARA 15KV - 12KA - POLIMÉRICO	UNIDADE	3,00	R\$ 254,23	R\$ 308,28	R\$ 924,84
12.2.18	102110/SINAPI	SUORTE PARA TRANSFORMADOR EM POSTE DE CONCRETO TIPO T - FORNECIMENTO E INSTALAÇÃO	UNIDADE	2,00	R\$ 164,27	R\$ 199,19	R\$ 398,38
12.2.19	12521/ORSE	INSTALAÇÃO DE SPATILHA EM AÇO PARA CABO DE AÇO D=5/8" - LINHA PESADA - NORMA ABNT NBR 11900-1	UNIDADE	1,00	R\$ 13,78	R\$ 16,71	R\$ 16,71
12.2.20	2855/ORSE	FORNECIMENTO DE CABO DE AÇO GALVANIZADO 9,5MM (MENSAGEIRO) MEDIA RESISTÊNCIA	KG	5,00	R\$ 11,72	R\$ 14,21	R\$ 71,05
12.2.21	2915/ORSE	FORNECIMENTO DE PARAFUSO CABEÇA QUADRADA 16X300MM	UNIDADE	2,00	R\$ 18,28	R\$ 22,17	R\$ 44,34
12.3		MEDIÇÃO E BAIXA TENSÃO (SUBESTAÇÃO)					R\$ 23.055,34
12.3.1	11241/ORSE	BUCHA COM ARRUELA EM LIGA ESPECIAL ZAMAK PARA ELETRODUTO 100MM, D=4	UNIDADE	2,00	R\$ 5,99	R\$ 7,26	R\$ 14,52



<div></div> <div>ASSEMBLEIA LEGISLATIVA DA PARAÍBA PLANILHA GERAL</div>			OBJETOREFORMA CRECHE ÂNGELA VIEIRA - ALPB		BDI		21,26%	
			LOCALRUA RIO GRANDE DO SUL, N 936 - BAIRRO DOS ESTADOS - CEP. 58030-020 - JOÃO PESSOA P/B					
			MÊS REFERÊNCIAJANEIRO 2026					
			VALOR TOTALR\$ 2.188.389,34					
ITEM	CÓDIGO	SERVIÇOS	UNIDADE	QUANTIDADE	PREÇO UNITÁRIO SEM BDI	PREÇO UNITÁRIO COM BDI	VALOR TOTAL COM BDI	
12.3.2	8072/ORSE	CABO DE COBRE ISOLADO EPR FLEXÍVEL UNIPOLAR 120MM²-0,6KV/1KV/90°	M	90,00	R\$ 157,32	R\$ 190,77	R\$ 17.169,30	
12.3.3	9008/ORSE	CABO DE COBRE ISOLADO HEPR (XLPE) RÍGIDO 70MM²-1KV/90°	M	30,00	R\$ 93,25	R\$ 113,07	R\$ 3.392,10	
12.3.4	91917/SINAPI	CURVA 90 GRAUS PARA ELETRODUTO, PVC, ROSCÁVEL, DN 32 MM (1"), PARA CIRCUITOS TERMINAIS, INSTALADA EM PAREDE - FORNECIMENTO E INSTALAÇÃO.	UNIDADE	1,00	R\$ 20,69	R\$ 25,09	R\$ 25,09	
12.3.5	9686/ORSE	DISJUNTOR TERMOMAGNETICO TRIPOLAR 225A COM CAIXA MOLDADA 10KA	UNIDADE	1,00	R\$ 725,28	R\$ 879,47	R\$ 879,47	
12.3.6	354/ORSE	ELETRODUTO DE PVC RÍGIDO 1", D=3200	M	1,00	R\$ 18,30	R\$ 22,19	R\$ 22,19	
12.3.7	3999/ORSE	FITA DE AÇO INOXIDÁVEL 3/4"	M	12,00	R\$ 3,80	R\$ 4,61	R\$ 55,32	
12.3.8	4015/ORSE	FITA DE AUTO FUSÃO 19 X 10 M	UNIDADE	1,00	R\$ 12,60	R\$ 15,28	R\$ 15,28	
12.3.9	4014/ORSE	FITA ISOLANTE (ROLO 20M) 3/4" - FORNECIMENTO	UNIDADE	1,00	R\$ 12,23	R\$ 14,83	R\$ 14,83	
12.3.10	9824/ORSE	MASSA 3M PARA CALAFETAR (FORNECIMENTO)	UNIDADE	4,00	R\$ 32,66	R\$ 39,60	R\$ 158,40	
12.3.11	4000/ORSE	FECHO PARA FITA AÇO INOX 3/4 E 1/2, FUSIMEC OU SIMILAR - FORNECIMENTO	UNIDADE	6,00	R\$ 1,25	R\$ 1,52	R\$ 9,12	
12.3.12	7923/ORSE	TERMINAL DE COMPRESSÃO PARA CABO 50 MM² - FORNECIMENTO E INSTALAÇÃO	UNIDADE	5,00	R\$ 6,19	R\$ 7,51	R\$ 37,55	
12.3.13	7930/ORSE	TERMINAL DE COMPRESSÃO PARA CABO 120 MM² - FORNECIMENTO E INSTALAÇÃO	UNIDADE	20,00	R\$ 12,19	R\$ 14,78	R\$ 295,60	
12.3.14	7929/ORSE	TERMINAL DE COMPRESSÃO PARA CABO 70 MM² - FORNECIMENTO E INSTALAÇÃO	UNIDADE	5,00	R\$ 7,68	R\$ 9,31	R\$ 46,55	
12.3.15	360/ORSE	ELETRODUTO DE PVC RÍGIDO 4"	UNIDADE	8,00	R\$ 82,63	R\$ 100,20	R\$ 801,60	
12.3.16	428/ORSE	ARRUELA DE PRESSÃO 3/8"	UNIDADE	20,00	R\$ 0,72	R\$ 0,87	R\$ 17,40	
12.3.17	344/ORSE	BUCHA COM ARRUELA PARA ELETRODUTO DE 1"	UNIDADE	1,00	R\$ 4,14	R\$ 5,02	R\$ 5,02	
12.3.18	3253/ORSE	FORNECIMENTO DE ABRAÇADEIRA PLÁSTICA SERRILHADA 390MM	UNIDADE	100,00	R\$ 0,79	R\$ 0,96	R\$ 96,00	
12.4		ELETRODUTOS E TUBOS GALVANIZADOS					R\$ 2.208,51	
12.4.1	97669/SINAPI	ELETRODUTO CORRUGADO PEAD 3"	UNIDADE	51,00	R\$ 18,89	R\$ 22,91	R\$ 1.168,41	
12.4.2	11435/ORSE	ELETRODUTO DE AÇO GALVANIZADO ELETROLÍYICO D=4"	UNIDADE	2,00	R\$ 196,87	R\$ 238,72	R\$ 477,44	
12.4.3	12459/ORSE	CURVA PARA ELETRODUTO DE AÇO GALVANIZADO D=4"	UNIDADE	1,00	R\$ 100,77	R\$ 122,19	R\$ 122,19	
12.4.4	3992/ORSE	LUVA PARA ELETRODUTO DE AÇO GALVANIZADO 100MM	UNIDADE	2,00	R\$ 158,90	R\$ 192,68	R\$ 385,36	
12.4.5	3998/ORSE	CABEÇOTE PARA ELETRODUTO EM AÇO GALVANIZADO 100MM	UNIDADE	1,00	R\$ 45,45	R\$ 55,11	R\$ 55,11	
12.5		POSTES, CRUZETAS, CAIXAS DE ATERRAMENTO					R\$ 3.977,91	
12.6.1	11776/ORSE	POSTE DT 11/1000 - FORNECIMENTO E INSTALAÇÃO	UNIDADE	1,00	R\$ 3.082,72	R\$ 3.738,11	R\$ 3.738,11	
12.6.2	101636/SINAPI	BRAÇO EM TUBO DE AÇO GALVANIZADO, COMPRIMENTO 1,50M, PARA FIXAÇÃO EM POSTE DE CONCRETO - FORNECIMENTO E INSTALAÇÃO	UNIDADE	1,00	R\$ 139,37	R\$ 169,00	R\$ 169,00	
12.6.3	9200/ORSE	CAIXA PARA INSPEÇÃO DE HASTE DE TERRA - 20X20X15CM CONCRETO COM TAMPA PADRÃO ENERGISA	UNIDADE	3,00	R\$ 19,46	R\$ 23,60	R\$ 70,80	
12.6		CAIXAS DE MEDIÇÃO E SUPORTES					R\$ 3.112,88	
12.7.1	11381/ORSE	QUADRO DE MEDIÇÃO INDIRETA PARA TRANSFORMADORES DE ARE 225KVA	UNIDADE	1,00	R\$ 2.567,11	R\$ 3.112,88	R\$ 3.112,88	
13.0		CLIMATIZAÇÃO			R\$ 2.558,03		R\$ 52.462,11	
13.1		TUBOS					R\$ 39.885,09	
13.1.1	97329/SINAPI	TUBO DE COBRE DE 1/2", COM ISOLAMENTO EM RAMAL DE ALIMENTAÇÃO DE AR CONDICIONADO - FORNECIMENTO E INSTALAÇÃO	M	26,80	R\$ 62,19	R\$ 75,41	R\$ 2.020,99	
13.1.2	97327/SINAPI	TUBO DE COBRE DE 1/4", COM ISOLAMENTO EM RAMAL DE ALIMENTAÇÃO DE AR CONDICIONADO - FORNECIMENTO E INSTALAÇÃO	M	38,41	R\$ 28,66	R\$ 34,75	R\$ 1.334,75	

<div><div>ASSEMBLEIA LEGISLATIVA DO ESTADO DA PARAÍBA</div></div> <div>ASSEMBLEIA LEGISLATIVA DA PARAÍBA PLANILHA GERAL</div>			OBJETO	REFORMA CRECHE ÂNGELA VIEIRA - ALPB		BDI	21,26%
			LOCAL	RUA RIO GRANDE DO SUL, N 936 - BAIRRO DOS ESTADOS - CEP. 58030-020 - JOÃO PESSOA P/B			
			MÊS REFERÊNCIA	JANEIRO 2026			
			VALOR TOTAL	R\$ 2.188.389,34			
ITEM	CÓDIGO	SERVIÇOS	UNIDADE	QUANTIDADE	PREÇO UNITÁRIO SEM BDI	PREÇO UNITÁRIO COM BDI	VALOR TOTAL COM BDI
13.1.3	106034/SINAPI	TUBO DE COBRE 3/4" 19.05 MM,COM ISOLAMENTO EM RAMAL DE ALIMENTAÇÃO DE AR CONDICIONADO - FORNECIMENTO E INSTALAÇÃO	M	0,57	R\$ 245,57	R\$ 297,78	R\$ 169,73
13.1.4	97328/SINAPI	TUBO DE COBRE DE 3/8", COM ISOLAMENTO EM RAMAL DE ALIMENTAÇÃO DE AR CONDICIONADO - FORNECIMENTO E INSTALAÇÃO	M	249,85	R\$ 48,83	R\$ 59,21	R\$ 14.793,62
13.1.5	97330/SINAPI	TUBO DE COBRE DE 5/8", COM ISOLAMENTO EM RAMAL DE ALIMENTAÇÃO DE AR CONDICIONADO - FORNECIMENTO E INSTALAÇÃO	M	233,02	R\$ 76,32	R\$ 92,55	R\$ 21.566,00
13.2		OUTROS					R\$ 12.577,02
13.2.1	14070/ORSE	CABO DE COBRE PP CORDPLAST 3X2,5MM², 450/750V - FORNECIMENTO E INSTALAÇÃO	M	620,00	R\$ 13,46	R\$ 16,32	R\$ 10.118,40
13.2.2	100862/SINAPI	SUPORTE MÃO FRANCESA EM AÇO, ABAS IGUAIS, 40CM, CAPACIDADE MÍNIMA 70KG, BRANCO - FORNECIMENTO E INSTALAÇÃO	PAR	54,00	R\$ 37,55	R\$ 45,53	R\$ 2.458,62
14.0		COMBATE A INCÊNDIO					R\$ 49.669,16
14.1		ACESSÓRIOS DA TUBULAÇÃO					R\$ 4.703,96
14.1.1	101917/SINAPI	MANÔMETRO 0 A 200PSI (0A 14 KGF/CM²), D=50MM - FORNECIMENTO E INSTALAÇÃO	UNIDADE	1,00	R\$ 171,24	R\$ 207,65	R\$ 207,65
14.1.2	94792/SINAPI	REGISTRO DE GAVETA BRUTO LATÃO, ROSCÁVEL 1", COM ACABAMENTO E CANOPLA CROMADOS - FORNECIMENTO E INSTALAÇÃO	UNIDADE	2,00	R\$ 101,33	R\$ 122,87	R\$ 245,74
14.1.3	01461/ORSE	REGISTRO DE GAVETA BRUTO - 65 MM(2 1/2") REF 1502-B, PN16 - DECA OU SIMILAR	UNIDADE	1,00	R\$ 282,90	R\$ 343,04	R\$ 343,04
14.1.4	94501/ORSE	REGISTRO DE GAVETA BRUTO, LATÃO, ROSCÁVEL, 4" - FORNECIMENTO E INSTALAÇÃO	UNIDADE	1,00	R\$ 620,97	R\$ 752,99	R\$ 752,99
14.1.5	08023/ORSE	REGISTRO GLOBO ANGULAR 45° 2.1/2" PARA HIDRANTE INCLUSO TAMPÃO COM CORRENTE	UNIDADE	1,00	R\$ 522,00	R\$ 632,98	R\$ 632,98
14.1.6	103016/SINAPI	VALVULA DE RETENÇÃO, DE BRONZE, PÉ COM CRIVOS, ROSCÁVEL 3" - FORNECIMENTO E INSTALAÇÃO	UNIDADE	1,00	R\$ 666,68	R\$ 808,42	R\$ 808,42
14.1.7	94624/SINAPI	VÁLVULA DE RETENÇÃO HORIZONTAL DE BRONZE, ROSCÁVEL - 2.1/2" - FORCECIMENTO E INSTALAÇÃO	UNIDADE	2,00	R\$ 706,39	R\$ 856,57	R\$ 1.713,14
14.2		CONEXÕES					R\$ 2.164,62
14.2.3	94475/SINAPI	COTOVELO 90 GRAUS, EM FERRO GALVANIZADO, CONEXÃO ROSQUEADA, DN 80 MM (3"), INSTALADO EM RESERVAÇÃO PREDIAL DE ÁGUA - FORNECIMENTO E INSTALAÇÃO.	UNIDADE	1,00	R\$ 166,85	R\$ 202,32	R\$ 202,32
14.2.4	92920/SINAPI	LUVA DE REDUÇÃO, EM FERRO GALVANIZADO, 1" X 3/4", CONEXÃO ROSQUEADA, INSTALADO EM REDE DE ALIMENTAÇÃO PARA HIDRANTE - FORNECIMENTO E INSTALAÇÃO.	UNIDADE	1,00	R\$ 35,26	R\$ 42,76	R\$ 42,76
14.2.5	92637/SINAPI	TÊ EM FERRO GALVANIZADO, CONEXÃO ROSQUEADA, DN = 25 (1"), INSTALADO EM REDE DE ALIMENTAÇÃO PARA HIDRANTE - FORNECIMENTO E INSTALAÇÃO	UNIDADE	2,00	R\$ 110,14	R\$ 133,56	R\$ 267,12
14.2.6	92642/SINAPI	TÊ EM FERRO GALVANIZADO, CONEXÃO ROSQUEADA, DN = 65 (2 1/2"), INSTALADO EM REDE DE ALIMENTAÇÃO PARA HIDRANTE - FORNECIMENTO E INSTALAÇÃO	UNIDADE	4,00	R\$ 204,18	R\$ 247,59	R\$ 990,36
14.2.7	92898/SINAPI	UNIÃO, EM FERRO GALVANIZADO, CONEXÃO ROSQUEADA, DN 25 (1"), INSTALADO EM REDE DE ALIMENTAÇÃO PARA SPRINKLER - FORNECIMENTO E INSTALAÇÃO.	UNIDADE	1,00	R\$ 49,10	R\$ 59,54	R\$ 59,54
14.2.8	92902/SINAPI	UNIÃO, EM FERRO GALVANIZADO, CONEXÃO ROSQUEADA, DN 65 (2 1/2"), INSTALADO EM REDE DE ALIMENTAÇÃO PARA SPRINKLER - FORNECIMENTO E INSTALAÇÃO.	UNIDADE	1,00	R\$ 198,62	R\$ 240,85	R\$ 240,85
14.2.9	92903/SINAPI	UNIÃO, EM FERRO GALVANIZADO, CONEXÃO ROSQUEADA, DN 80 (3"), INSTALADO EM REDE DE ALIMENTAÇÃO PARA SPRINKLER - FORNECIMENTO E INSTALAÇÃO.	UNIDADE	1,00	R\$ 298,26	R\$ 361,67	R\$ 361,67
14.3		TUBOS					R\$ 17.810,51
14.3.1	97535/SINAPI	TUBO DE AÇO GALVANIZADO COM COSTURA, CLASSE MÉDIA, CONEXÃO ROSQUEADA, DN 25 (1"), INSTALADO EM REDE DE ALIMENTAÇÃO PARA SPRINKLER - FORNECIMENTO E INSTALAÇÃO. AF_01/2026	M	2,54	R\$ 48,28	R\$ 58,54	R\$ 148,69
14.3.2	92655/SINAPI	TUBO DE AÇO GALVANIZADO COM COSTURA, CLASSE MÉDIA, CONEXÃO ROSQUEADA, DN 65 (11/2"), INSTALADO EM REDE DE ALIMENTAÇÃO PARA SPRINKLER - FORNECIMENTO E INSTALAÇÃO.	M	125,00	R\$ 113,81	R\$ 138,01	R\$ 17.251,25
14.3.3	92656/SINAPI	TUBO DE AÇO GALVANIZADO COM COSTURA, CLASSE MÉDIA, CONEXÃO ROSQUEADA, DN 80 (3"), INSTALADO EM REDE DE ALIMENTAÇÃO PARA SPRINKLER - FORNECIMENTO E INSTALAÇÃO.	M	2,27	R\$ 149,16	R\$ 180,87	R\$ 410,57
14.4		ILUMINAÇÃO DE EMERGÊNCIA					R\$ 683,16
14.4.1	12312/ORSE	LUMINÁRIA DE EMERGÊNCIA, TIPO BALIZAMENTO, COM AUTONOMIA DE 3 HORAS, MODELO LED, 3000 LUMENS, SEGURIMAX OU SIMILAR	UNIDADE	2,00	R\$ 281,69	R\$ 341,58	R\$ 683,16
14.5		EXTINTORES					R\$ 12.606,26

<div></div> <div>ASSEMBLEIA LEGISLATIVA DA PARAÍBA PLANILHA GERAL</div>			<div>OBJETOREFORMA CRECHE ÂNGELA VIEIRA - ALPBBDI21,26%</div> <div>LOCALRUA RIO GRANDE DO SUL, N 936 - BAIRRO DOS ESTADOS - CEP. 58030-020 - JOÃO PESSOA P/B</div> <div>MÊS REFERÊNCIAJANEIRO 2026</div> <div>VALOR TOTALR\$ 2.188.389,34</div>				
ITEM	CÓDIGO	SERVIÇOS	UNIDADE	QUANTIDADE	PREÇO UNITÁRIO SEM BDI	PREÇO UNITÁRIO COM BDI	VALOR TOTAL COM BDI
14.5.1	01511/ORSE	EXTINTOR DE PÓ QUÍMICO ABC, CAPACIDADE 6 KG, ALCANCE MÉDIO DO JATO 5M , TEMPO DE DESCARGA 12S, NBR9443, 9444, 10721	UNIDADE	1,00	R\$ 233,44	R\$ 283,07	R\$ 283,07
14.5.2	101907/SINAPI	EXTINTOR DE INCÊNDIO PORTÁTIL COM CARGA DE CO2 DE 6 KG, CLASSE BC - FORNECIMENTO E INSTALAÇÃO. AF_01/2026_PE	UNIDADE	10,00	R\$ 717,32	R\$ 869,82	R\$ 8.698,20
14.5.3	01503/ORSE	EXTINTOR DE ÁGUA PRESSURIZADA CAPACIDADE 10LITROS, INSTALADO	UNIDADE	9,00	R\$ 224,51	R\$ 272,24	R\$ 2.450,16
14.5.4	12315/ORSE	FORNECIMENTO E INSTALAÇÃO DE EXTINTOR DE INCÊNDIO, PÓ QUÍMICO SÊCO - PQS, ABC - 12KG	UNIDADE	3,00	R\$ 322,95	R\$ 391,61	R\$ 1.174,83
14.6		CAIXAS E BOMBAS					R\$ 7.973,95
14.6.1	08938/ORSE	CONJUNTO MOTO-BOMBA SCHNEIDER, MOTOR 5 CV, TRIFÁSICO, CENTRIFUGA, SUÇÃO 2 1/2", RECALQUE 2 1/2" (OU SIMILAR)	UNIDADE	1,00	R\$ 4.747,31	R\$ 5.756,59	R\$ 5.756,59
14.6.2	101914/SINAPI	CAIXA DE HIDRANTE 90X60X17 - FORNECIMENTO E INSTALAÇÃO	UNIDADE	3,00	R\$ 609,53	R\$ 739,12	R\$ 2.217,36
14.7		PLACAS DE SINALIZAÇÃO					R\$ 3.726,70
14.7.1	12886/ORSE	SINALIZAÇÃO DE EMERGÊNCIA E01 - ALARME SONORO - PLACA DE SINALIZAÇÃO DE EQUIPAMENTOS DE COMBATE A INCÊNDIO E ALARME. CÓDIGO E1 (NORMA TÉCNICA No 006/2013 – CBMPB) - 200mm x 200mm. COR VERMELHA COM PICTOGRAMA FOTOLUMINESCENTE.	UNIDADE	5,00	R\$ 21,64	R\$ 26,24	R\$ 131,20
14.7.2	12887/SINAPI	SINALIZAÇÃO DE EMERGÊNCIA E02 - COMANDO ALARME - PLACA DE SINALIZAÇÃO DE EQUIPAMENTOS DE COMBATE A INCÊNDIO E ALARME. CÓDIGO E2 (NORMA TÉCNICA No 006/2013 – CBMPB) - 200mm x 200mm. COR VERMELHA COM PICTOGRAMA FOTOLUMINESCENTE.	UNIDADE	5,00	R\$ 24,08	R\$ 29,20	R\$ 146,00
14.7.3	12892/ORSE	SINALIZAÇÃO DE EMERGÊNCIA E03 - COMANDO BOMBA - PLACA DE SINALIZAÇÃO DE EQUIPAMENTOS DE COMBATE A INCÊNDIO E ALARME. CÓDIGO E3 (NORMA TÉCNICA No 006/2013 – CBMPB) - 200mm x 200mm. COR VERMELHA COM PICTOGRAMA FOTOLUMINESCENTE.	UNIDADE	1,00	R\$ 24,08	R\$ 29,20	R\$ 29,20
14.7.4	12888/ORSE	SINALIZAÇÃO DE EMERGÊNCIA E05 - EXTINTOR - PLACA DE SINALIZAÇÃO DE EQUIPAMENTOS DE COMBATE A INCÊNDIO E ALARME CÓDIGO E5 (NORMA TÉCNICA No 006/2013 – CBMPB) - 200mm x 200mm. COR VERMELHA COM PICTOGRAMA FOTOLUMINESCENTE.	UNIDADE	14,00	R\$ 16,94	R\$ 20,54	R\$ 287,56
14.7.5	12894/ORSE	PLACA DE SINALIZAÇÃO DE EMERGÊNCIA, FOTOLUMINESCENTE, E09 - HIDRANTE	UNIDADE	3,00	R\$ 16,94	R\$ 20,54	R\$ 61,62
14.7.6	102494/SINAPI	PINTURA EM PISO COM TINTA EPÓXI, APLICAÇÃO MANUAL, 2 DEMAOS, INCLUSO PRIMEI PARA SINALIZAÇÃO DE EMERGÊNCIA E17 - SINALIZAÇÃO DE SOLO - 1m². COR VERMELHA E AMARELA	M²	17,00	R\$ 64,56	R\$ 78,29	R\$ 1.330,93
14.7.7	12138/ORSE	PLACA INDICATIVA DE "EXTINTOR" EM PVC 20X20CM - EXTINTOR MÓVEL RT PAREDE ABC	UNIDADE	1,00	R\$ 24,85	R\$ 30,13	R\$ 30,13
14.7.8	12138/ORSE	PLACA INDICATIVA DE "EXTINTOR" EM PVC 20X20CM - EXTINTOR MÓVEL RT PAREDE PÓ BC	UNIDADE	10,00	R\$ 24,85	R\$ 30,13	R\$ 301,30
14.7.9	12138/ORSE	PLACA INDICATIVA DE "EXTINTOR" EM PVC 20X20CM - EXTINTOR MÓVEL RT PAREDE PÓ ÁGUA	UNIDADE	9,00	R\$ 24,85	R\$ 30,13	R\$ 271,17
14.7.10	12138/ORSE	PLACA INDICATIVA DE "EXTINTOR" EM PVC 20X20CM - EXTINTOR MÓVEL RT PISO ABC	UNIDADE	3,00	R\$ 24,85	R\$ 30,13	R\$ 90,39
14.7.11	12884/ORSE	SINALIZAÇÃO DE EMERGÊNCIA S01 - SENTIDO SAÍDA PILAR DIREITA - PLACA DE SINALIZAÇÃO DE ORIENTAÇÃO E SALVAMENTO CÓDIGO S1 (NORMA TÉCNICA No 006/2013 – CBMPB) - 300mm x 150mm. COR VERDE COM ILUMINAÇÃO EM LED OU SIMILAR.	UNIDADE	6,00	R\$ 24,08	R\$ 29,20	R\$ 175,20
14.7.12	12884/ORSE	SINALIZAÇÃO DE EMERGÊNCIA S02 - SENTIDO SAÍDA ESQUERDA - PLACA DE SINALIZAÇÃO DE ORIENTAÇÃO E SALVAMENTO CÓDIGO S2 (NORMA TÉCNICA No 006/2013 – CBMPB) - 300mm x 150mm. COR VERDE COM ILUMINAÇÃO EM LED OU SIMILAR.	UNIDADE	16,00	R\$ 24,08	R\$ 29,20	R\$ 467,20
14.7.13	13827/ORSE	PLACA INDICATIVA DE SAÍDA - SINALIZAÇÃO DE EMERGÊNCIA S12 - PORTA DE SAÍDA - PLACA DE SINALIZAÇÃO DE ORIENTAÇÃO E SALVAMENTO CÓDIGO S12 (NORMA TÉCNICA Nº 006/2013-CBMPB) - 300MM X 150MM COR VERDE COM ILUMINAÇÃO EM LED OU SIMILAR	UNIDADE	10,00	R\$ 33,38	R\$ 40,48	R\$ 404,80
15.0		SERVIÇOS DIVERSOS					R\$ 78.689,74
15.1		RECUPERAÇÃO MURO					R\$ 2.750,10
15.1.1	02374/ORSE	MURO EM ALVENARIA BLOCO CERÂMICO, ESPESSURA 0,09M COM ALVENARIA DE PEDRA, 0,35X0,60M, COLUNAS (9X20CM) E CINTAMENTO (9X15) SUPERIOR E INFERIOR CONCRETO ARMADO FCK 15 MPA A CADA 3,00 METROS, CHAPISCO E REBOCO	M²	10,00	R\$ 226,79	R\$ 275,01	R\$ 2.750,10

# ASSEMBLEIA LEGISLATIVA DA PARAÍBA

## PLANILHA GERAL

OBJETO	REFORMA CRECHE ÂNGELA VIEIRA - ALPB	BDI	21,26%
LOCAL	RUA RIO GRANDE DO SUL, N 936 - BAIRRO DOS ESTADOS - CEP. 58030-020 - JOÃO PESSOA P/B		
MÊS REFERÊNCIA	JANEIRO 2026		
VALOR TOTAL	R\$ 2.188.389,34		

ITEM	CÓDIGO	SERVIÇOS	UNIDADE	QUANTIDADE	PREÇO UNITÁRIO SEM BDI	PREÇO UNITÁRIO COM BDI	VALOR TOTAL COM BDI
15.2		<b>PISCINA</b>					<b>R\$ 5.196,69</b>
15.2.1	02518/ORSE	ATERRO DE VALAS OU ÁREAS, SEM AQUISIÇÃO DE MATERIAL DE BASE, COMPACTADO MANUALMENTE A 95% DO PN, COM PLACA VIBRATÓRIA	M³	90,28	R\$ 47,47	R\$ 57,56	R\$ 5.196,69
15.3		<b>QUADRA DE ESPORTES</b>					<b>R\$ 70.742,95</b>
15.4.1	04651/ORSE	PINTURA DE ACABAMENTO COM APLICAÇÃO DE DUAS DEMÃOS DE TINTA A BASE DE RESINA EPÓXI, REVTRAN OU SIMILAR - PISO QUADRA	M²	134,04	R\$ 33,26	R\$ 40,33	R\$ 5.405,83
15.4.2	04521/ORSE	REMOÇÃO DE FERRUGEM EM ESQUADRIAS OU ESTRUTURA METÁLICAS COM ESCOVA DE AÇO - RESTAURAÇÃO PILARES METALICOS	M²	14,40	R\$ 45,25	R\$ 54,87	R\$ 790,13
15.4.3	11512/ORSE	PINTURA DE PROTEÇÃO SOBRE SUPERFÍCIE METÁLICA, COM APLICAÇÃO DE 01 DEMÃO DE TINTA EPÓXI CURADA COM POLIAMIDA DE ALTA ESPESSURA, BICOMPONENTE, MACROPOXY 646 FAST CURE EPOXY DA SHERWIN WILLIAMS SUMARÉ OU SIMILAR	M²	14,40	R\$ 29,84	R\$ 36,18	R\$ 520,99
15.4.4	10627/ORSE	FECHAMENTO LATERAL COM TELHA ONDULADA TPR-17, PÓS-PINTADA NAS DUAS FACES, CALANDRADA ÂNGULO DE 180°, COMP. DO ARCO=5,00M, FLECHA DO ARCO COMP.=0,90CM, ESP=0,65MM, DA TUPER OU SIMILAR	M²	360,00	R\$ 125,49	R\$ 152,17	R\$ 54.781,20
15.4.5	07808/ORSE	PINTURA DE ACABAMENTO COM APLICAÇÃO DE 02 DEMÃOS DE ESMALTE SOBRE SUPERFÍCIES METÁLICAS	M²	360,00	R\$ 21,18	R\$ 25,68	R\$ 9.244,80
16.0		<b>CONSTRUÇÃO ARQUIBANCADA</b>					<b>R\$ 25.164,30</b>
16.1.1	13561/ORSE	ALVENARIA BLOCO CERÂMICO VEDAÇÃO, 14X19X24CM, E=14CM, COM ARGAMASSA T5 - 1:2:8 (CIMENTO/CAL/AREIA), JUNTA=1CM	M²	46,81	R\$ 71,13	R\$ 86,25	R\$ 4.037,54
16.1.2	02518/ORSE	ATERRO DE VALAS OU ÁREAS, SEM AQUISIÇÃO DE MATERIAL DE BASE, COMPACTADO MANUALMENTE A 95% DO PN, COM PLACA VIBRATÓRIA	M³	23,46	R\$ 47,47	R\$ 57,56	R\$ 1.350,50
16.1.3	07691/ORSE	CONCRETO SIMPLES FABRICADO NA OBRA, FCK =21MPA, LANÇADO E ADENSADO	M³	2,21	R\$ 647,61	R\$ 785,29	R\$ 1.738,63
16.1.4	87878/SINAPI	CHAPISCO APLICADO EM ALVENARIAS E ESTRUTURAS DE CONCRETO INTERNAS, COM COLHER DE PEDREIRO, ARGAMASSA 1:3 COM PREPARO MANUAL	M²	44,10	R\$ 5,09	R\$ 6,17	R\$ 272,07
16.1.5	13026/ORSE	REBOCO OU EMBOÇO EXTERNO, DE PAREDE, COM ARGAMASSA TRAÇO T5 - 1:5 (CIMENTO / AREIA) COM REBOTEC, ESPESSURA 2,0 CM	M²	44,10	R\$ 35,23	R\$ 42,72	R\$ 1.883,78
16.1.6	88497/SINAPI	EMASSAMENTO COM MASSA LATEX, APLICAÇÃO EM PAREDE, DUAS DEMÃOS, LIXAMENTO MANUAL	M2	44,10	R\$ 17,27	R\$ 20,94	R\$ 923,37
16.1.7	02285/ORSE	PINTURA DE ACABAMENTO COM APLICAÇÃO DE DUAS DEMÃOS DE TINTA PVA LATEX PARA INTERIORES - CORES CONVENCIONAIS	M²	44,10	R\$ 17,52	R\$ 21,24	R\$ 936,60
16.1.8	04651/ORSE	PINTURA DE ACABAMENTO COM APLICAÇÃO DE 02 DEMÃOS DE TINTA À BASE DE RESINA EPÓXI, REVTRAN FBR 720 - RENNER OU SIMILAR	M²	30,08	R\$ 33,26	R\$ 40,33	R\$ 1.213,13
16.1.9	07967/ORSE	GUARDA-CORPO EM TUBO DE AÇO INOX Ø=1 1/2", DUPLO, COM MONTANTES E FECHAMENTO EM TUBO INOX Ø=1 1/2", H=96CM, C/GUARDA-CORPO EM TUBO DE AÇO INOX Ø=1 1/2", DUPLO, COM MONTANTES E FECHAMENTO EM TUBO INOX Ø=1 1/2", H=96CM, C/ACABAMENTO POLIDO, P/FIXAÇÃO EM PISO,ACABAMENTO POLIDO, P/FIXAÇÃO EM PISO	M	14,20	R\$ 743,87	R\$ 902,02	R\$ 12.808,68
17.0		<b>SERVIÇOS COMPLEMENTARES</b>					<b>R\$ 6.192,94</b>
17.1	02450/ORSE	LIMPEZA FINAL DA OBRA	M2	1.870,98	R\$ 2,73	R\$ 3,31	R\$ 6.192,94
				<b>VALOR TOTAL COM BDI</b>		<b>R\$ 2.188.389,34</b>	